

Torabdichtungen

Hörmann Niederlassungen und Vertretungen

Hörmann KG Verkaufsgesellschaft

Upheider Weg 94-98, D-33803 Steinhagen
Postfach 12 61, D-33792 Steinhagen
Telefon 0 52 04 - 9 15-0, Telefax 0 52 04 -915 277
Internet: www.hoermann.de, www.hoermann.com

Verkaufsniederlassungen in Deutschland

Hörmann NL Berlin
Industriestraße 12-14
15366 Dahlwitz-Hoppegarten
Tel. 03342 3896-0
Fax 03342 3896-11

Hörmann NL Hamburg
Süderstraße 2
24568 Kaltenkirchen
Tel. 04191 8087-0
Fax 04191 8087-10

Hörmann NL München
Lise-Meitner-Straße 10
85662 Hohenbrunn
Tel. 08102 785-0
Fax 08102 785-200

Hörmann NL Bremen
Mittelwending 25
28844 Weyhe
Tel. 04203 8166-3
Fax 04203 8166-65

Hörmann NL Hannover
Industriestraße 4
30916 Isernhagen
Tel. 0511 97253-0
Fax 0511 773390

Hörmann NL Nürnberg
Am Pestalozziring 11
91058 Erlangen
Tel. 09131 6068-0
Fax 09131 601248

Hörmann NL Erfurt
Wandersleber Straße 17
99192 Apfelstädt
Tel. 036202 24-0
Fax 036202 24-119

Hörmann NL Herne
Schloßstraße 30
44653 Herne-Wanne-Eickel
Tel. 02325 9289-0
Fax 02325 9289-10

Hörmann NL Steinhagen
An der Jüpke 5
33803 Steinhagen
Tel. 05204 1005-0
Fax 05204 7500

Hörmann NL Frankfurt
Hanauer Landstraße 88
63538 Großkrotzenburg
Tel. 06186 2007-0
Fax 06186 2007-50

Hörmann NL Köln/Bonn
Robert-Bosch-Straße 6 a
53919 Weilerswist
Tel. 02254 609-0
Fax 02254 609-25

Hörmann NL Stuttgart
Industriestraße 18
71272 Renningen
Tel. 07159 1635-0
Fax 07159 1635-10

Hörmann NL Leipzig
Bahnhofstraße 43
66629 Freisen
Tel. 06855 993-0
Fax 06855 9044

Hörmann NL Leipzig
Gewerbeallee 17
04821 Brandis
Tel. 034292 61-600
Fax 034292 61-829

Zahlungsbedingungen für Deutschland

- Preise in € zuzüglich Porto und Verpackung.
- Frachtfreie Artikel sind separat gekennzeichnet.
- Die gesetzlich festgelegte Mehrwertsteuer wird hinzugerechnet.
- Rücknahme und Umtausch gelieferter Ware ist ausgeschlossen.
- Es gelten die Lieferungs- und Montagebedingungen (Stand 1.6.2003)
- Mit Erscheinen dieser Preisliste ist die bisherige Ersatzteile-Übersicht für Torabdichtungen ungültig.
- **Urheberrechtlich geschützt! Vervielfältigungen, auch auszugsweise, bzw. Weiterleitung sind untersagt. Änderungen vorbehalten.**



Vertragspartner der Interseroh AG

Unsere Verpackungen werden erfasst, stofflich verwertet und somit dem Materialkreislauf zurückgeführt.
Damit erfüllen wir alle Anforderungen der Verpackungsverordnung.

Internationale Verkaufsgesellschaften

(A) Hörmann Austria Ges. mbH
Gewerbestr. 23
A-5310 Mondsee
Tel. +43 6232 27600-0
Fax +43 6232 27600-100
info@hoermann.at

(GB) Hörmann (UK) Ltd.
Gee Road, Coalville
GB-Leicestershire
LE67 4JW
Tel. +44 1530 51 30 00
Fax +44 1530 51 30 01
info@hormann.co.uk

(PL) Hörmann Polska sp. z o.o.
ul. Otwartą 1
PL-62052 Komorniki
Tel. +48 61 819 73 00
Fax +48 61 810 75 75
info@hormann.pl

(B) Hörmann Belgium NV/SA
Vrijheidweg 13
B-3700 Tongeren
Tel. +32 12 399 222
Fax +32 12 399 211
info@hormann.be

(H) Hörmann Hungária Kft.
Leshegy u. 15
H-2310
Szigetszentmiklós
Tel. +36 24 52 51 00
Fax +36 24 52 51 10
info@hormann.hu

(RO) Hörmann Romania S.R.L.
Str. Italia Nr. 1 - 7
Comuna Chiajna
jud. Ilfov
Centrul logistic CEFIN,
dep. 13
Tel. +40 312 25 40 60
Fax +40 312 25 40 63
info@hormann.ro

(BG) Hörmann Bulgaria EOOD
Str. Bezimenna No. 10
BG-1510 Sofia
Tel. +359 2 9434224
Fax +359 2 9441932
info.sof@hoermann.com

(HK) Hörmann (Hong Kong) Ltd.
Room 2301,
Island Place Tower,
510 King's Road,
North Point,
Hong Kong
Tel. +852 2907 9999
Fax +852 2907 9666
info@hoermann.com.hk

(RUS) Hörmann Russia
Schuschary,
otd. Badaevskoye 5A
RUS-196626
Sankt Petersburg
Tel. +7 812 702 44 21
Fax +7 812 702 44 23
info@hormann.com.ru

(CH) Hörmann Schweiz AG
Nordringstr. 14
CH-4702 Oensingen
Tel. +41 62 388 60 60
Fax +41 62 388 60 61
info@hoermann.ch

(I) Hörmann Italia S. r. l.
Via G. di Vittorio, 62
I-38015 Lavis (Trento)
Tel. +39 0461 24 44 44
Fax +39 0461 24 15 57
info@hormann.it

(S) Hörmann Svenska AB
Skjutbanevägen 10
S-70369 Örebro
Tel. +46 19 7 68 82 00
Fax +46 19 7 68 82 01
info@hoermann.se

(CN) Hörmann Beijing Door Production Co., Ltd.
No. 13 Zhong He Street,
BDA,
100176 Beijing,
P.R. China
Tel. +86 10 6788 8371
Fax +86 10 6788 7318
info@hoermann.cn

(IND) Hörmann India Pvt. Ltd.
402, Durga Chambers
CTS No. 699,
Plot No. A-8
off Veera Desai Road,
Andheri (W)
Mumbai 400 058
India
Tel. +91 22 40 16 65 93
Fax +91 22 26 73 04 45
info@hormann.in

(SK) Hörmann Slovenska republica s.r.o.
Pestovateľská 1
SK-821 04 Bratislava
Tel. +42 12 48201071/72
Fax +42 12 48201077
info.bts@hoermann.com

(CZ) Hörmann Česká republika s. r. o.
Stredokluky 315
CZ-252 68
Tel. +42 233 085 770
Fax +42 233 085 798
info@hormann.cz

(LT) Hörmann Lietuva, UAB
Kirtimu g. 53
LT 2028, Vilnius
Tel. +370 5 2602834
Fax +370 5 2602837
info@hormann.lt

(TR) Hörmann Türkiye
Yapi Elemanlari
Tic Ltd. Sti
Genclik Caddesi,
Aydinlar Mahallesi Nr. 52-A
Tasdelen-Ümraniye,
TR-Istanbul
Tel. +90 216 484 44 61
Fax +90 216 484 44 66
info.ist@hoermann.com

(DK) Hörmann Danmark AS
Normansvej 6
DK-8920 Randers
Tel. +45 86 43 72 22
Fax +45 86 43 71 40
info@hoermann.dk

(N) Hörmann A/S Norge
Lohneier Industriområde
N-4640 Søgne
Tel. +47 380 32 91 0
Fax +47 380 32 96 1
e.vingen.nor@hoermann.no

(UA) Hörmann Ukraine
ul. Elektikov 23
UA-04176 Kiev
Tel. +38 044 593 02 16
Fax +38 044 425 15 55
info@hoermann.com.ua

(E) Hörmann España, S. A.
Pol. Ind. 'Can Guitart'
Carretera de Rubí, 324C
Apdo. Correos 1.080
'Can Parellada'
E-08228 Terrassa
Tel. +34 93 721 69 70
Fax +34 93 721 69 80
info@hormann.es

(NL) Hörmann Nederland BV
Harselaarseweg 90
NL-3771 MB Barneveld
Tel. +31 342 42 94 00
Fax +31 342 42 94 09
info@hormann.nl

(USA) Hörmann Flexon LLC
Buncher Industrial Park
Avenue "C" -
Building 20 A
USA-15056 - 1376
Leedsdale, PA
Tel. +1 412 749 04 00
Fax +1 412 749 04 10
info@hormann-flexon.com

(EST) Hörmann Eesti OÜ
Tule 21, Saue
EST-76505 Harjumaa
Tel. +372 6 105 086
Fax +372 6 105 085
info.ee@hoermann.com

(P) Hörmann Portugal, Lda.
Cent. Emp. Sintra
Estoril VII Armazém C1
P-02710 - 297 Sintra
Tel. +351 219 10 88 30
Fax +351 219 10 88 39
info@hormann.pt

(USA) Hörmann LLC
5050, Baseline Road
USA-60538
Montgomery,
Illinois
Tel. +1 630 859 30 00
Fax +1 630 859 81 22
info@hormann.us

(F) Hörmann France
SAS-Siège social
6, rue des Frères
Montgolfier
B.P. 24, Z. I. de Gonesse
F-95501 Gonesse Cedex
Tél. +33 1 34 53 42 20
Fax +33 1 34 53 42 21
info@hormann.fr

Ausländische Vertretungen




AUS AZ BIR BRN BY CY DOM DZ ET FIN GE GR HR IL IN IRL IS KZ L LV M
OM PE RA RC RCH ROU SCC SLO SVR THA TN UAE MD

Inhaltsverzeichnis

Bezeichnung	Seite
■ 1. Planen-Torabdichtung DSL/DTL	4
Übersicht	4
Artikel und Preise	5
■ 2. Planen-Torabdichtung DSS(-G)/DTS(-G)	12
Übersicht	12
Artikel und Preise	13
■ 3. Planen-Torabdichtung DSN(-G)	20
Übersicht	20
Artikel und Preise	21
■ 4. Planen-Torabdichtung DDF bis 07-07	26
Übersicht	26
Artikel und Preise	27
■ 5. Planen-Torabdichtung DDF ab 07-07	30
Übersicht	30
Artikel und Preise	31
■ 6. Aufblasbare Torabdichtung DAS(-G)-3	34
Übersicht	34
Artikel und Preise	35
■ 7. Aufblasbare Torabdichtung DAK-3	40
Übersicht	40
Artikel und Preise	41
■ 8. Befestigungsmaterial	45
■ Ersatzteil-Bestellformular	47
■ Lieferungs- und Montagebedingungen (Stand 1.6.2003)	49

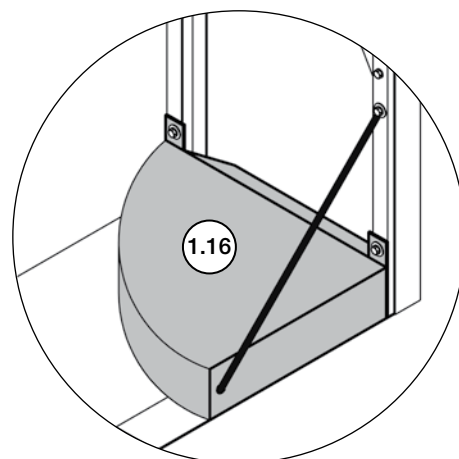
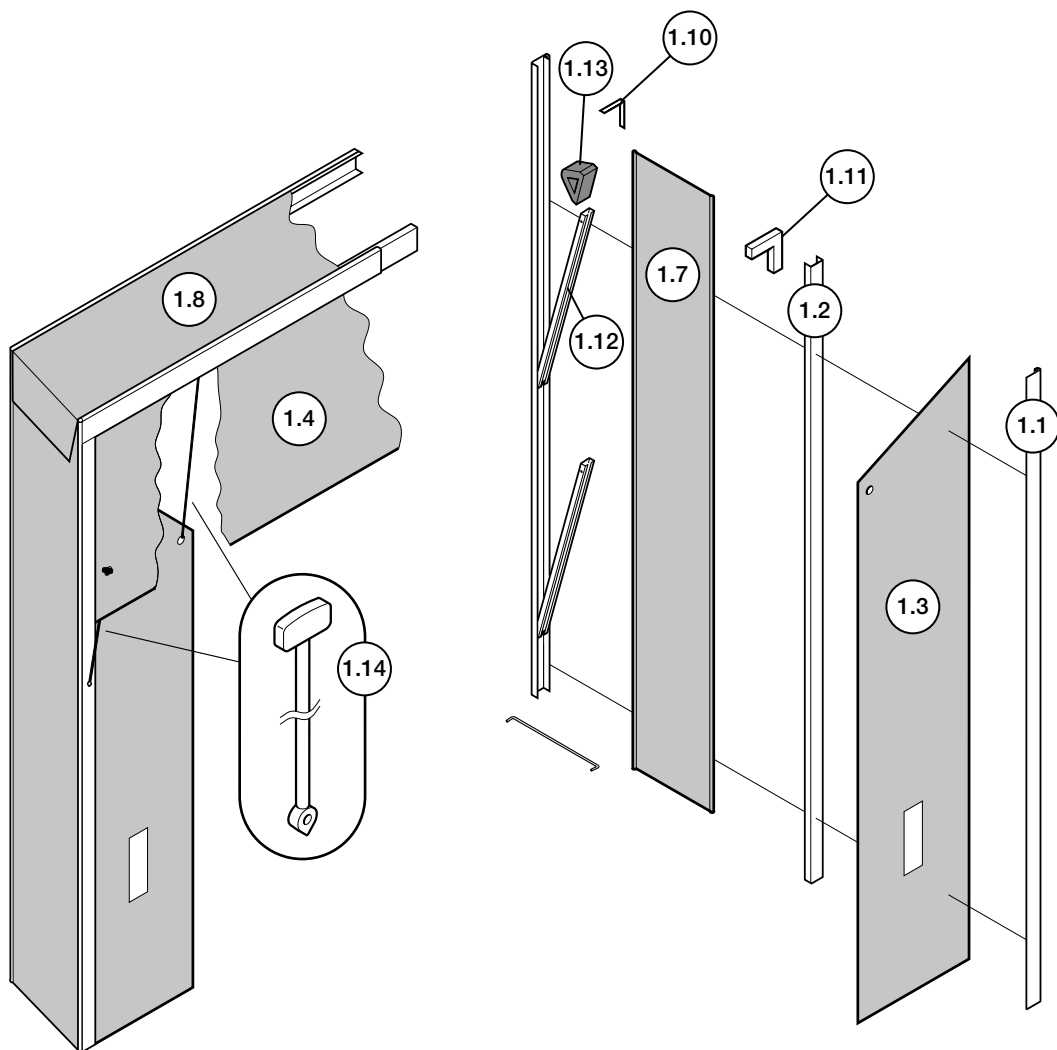
Bauteilangaben links/rechts immer von außen gesehen.

Verwendete Symbole

Symbol	Beschreibung
	Preis auf Anfrage
	Längere Lieferzeiten beachten
•	Die mit einem Punkt versehenen Preise kennzeichnen Artikel, die werkseitig bevorratet werden bzw. ab Werk sofort lieferbar sind.
	Artikel wurde ersetzt

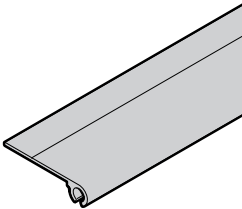
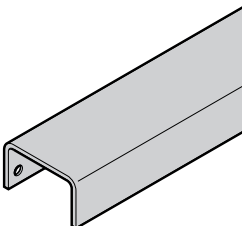
1. Planen-Torabdichtung DSL/DTL

Übersicht



1. Planen-Torabdichtung DSL/DTL



Artikel und Preise

Artikel	Pos. Beschreibung	Produktionszeitraum	Art.-Nr.	Menge	€	
	1.1 Kederprofil für DSL/DTL/DSS(-G)/DTS(-G) 3500 mm breit oben, vorne oben, hinten für DSL/DTL/DSS/DTS 3500 mm hoch vorne, links vorne, rechts hinten, links hinten, rechts für DSL/DTL/DSS(-G)/DTS(-G) 3350 mm breit oben, vorne oben, hinten für DSL/DTL/DSS/DTS 3750 mm hoch vorne, links vorne, rechts hinten, links hinten, rechts	ab 01.05.2005 – ab 01.05.2005 – ab 01.05.2005 – ab 01.05.2005 – ab 01.05.2005 – ab 01.05.2005 – ab 01.05.2005 – ab 01.05.2005 – ab 01.05.2005 – ab 01.05.2005 – ab 01.05.2005 – ab 01.05.2005 – ab 01.05.2005 – ab 01.05.2005 –	307411 307641 307642 307643 307644 307645 307646 307647 307648 307649 307650 307651	Stück _____ _____ _____ _____ _____ _____ _____ _____ _____ _____ _____ _____ _____		
		1.2 U-Profil für DSL/DTL 3500 mm breit oben, vorne oben, hinten für DSL/DTL 3500 mm hoch vorne hinten für DSL/DTL 3350 mm breit oben, vorne oben, hinten für DSL/DTL 3750 mm hoch vorne hinten	ab 01.05.2005 – ab 01.05.2005 – ab 01.05.2005 – ab 01.05.2005 – ab 01.05.2005 – ab 01.05.2005 – ab 01.05.2005 – ab 01.05.2005 –	307652 307653 307654 307656 307658 307659 307660 307718	Stück _____ _____ _____ _____ _____ _____ _____	

BESTELLUNG	Kunden-Nr.: _____	Bestell-Nr./Komm.: _____	Angaben unbedingt vom Typenschild übernehmen!	
			Auftrags-Nr.: _____	Typ: _____
	Kunden-Name: _____		Torabdichtung Nr.: _____	Baujahr: _____
	Versand-Anschrift: _____		Serien.-Nr.: _____	
Ort/Datum: _____		Stempel und Unterschrift _____		

1. Planen-Torabdichtung DSL/DTL

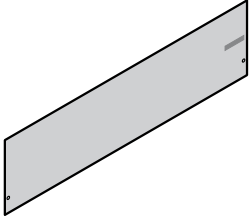
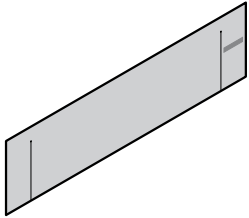
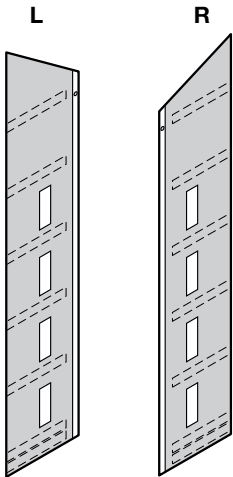
Artikel und Preise

Artikel	Pos.	Beschreibung	Produktionszeitraum	Art.-Nr.	Menge	€	
<div style="display: flex; justify-content: space-around; align-items: center;"> <div style="text-align: center;"> <p>L</p>  </div> <div style="text-align: center;"> <p>R</p>  </div> </div>	1.3	Seitenplane			Stück		
			für DSL 3500 mm hoch, Breite 700 mm				
		links	Farbe: _____ Farbe Markierung: _____	ab 01.05.2005 –	307669	_____	
		rechts	Farbe: _____ Farbe Markierung: _____	ab 01.05.2005 –	307670	_____	
			für DSL 3750 mm hoch, Breite 700 mm				
		links	Farbe: _____ Farbe Markierung: _____	ab 01.05.2005 –	307671	_____	
		rechts	Farbe: _____ Farbe Markierung: _____	ab 01.05.2005 –	307672	_____	
			für DSL 3500 mm hoch, Breite 600 mm				
		links	Farbe: _____ Farbe Markierung: _____	ab 01.05.2005 –	307673	_____	
		rechts	Farbe: _____ Farbe Markierung: _____	ab 01.05.2005 –	307674	_____	
			für DSL 3750 mm hoch, Breite 600 mm				
		links	Farbe: _____ Farbe Markierung: _____	ab 01.05.2005 –	307675	_____	
	rechts	Farbe: _____ Farbe Markierung: _____	ab 01.05.2005 –	307676	_____		

BESTELLUNG	Kunden-Nr.: _____	Bestell-Nr./Komm.: _____	Angaben unbedingt vom Typenschild übernehmen!	
	Kunden-Name: _____	Versand-Anschrift: _____	Auftrags-Nr.: _____	Typ: _____
	Ort/Datum: _____		Torabdichtung Nr.: _____	Baujahr: _____
			Serien.-Nr.: _____	
			Stempel und Unterschrift	

1. Planen-Torabdichtung DSL/DTL

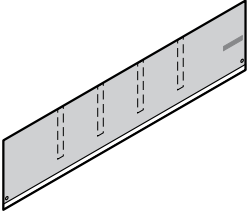

Artikel und Preise

Artikel	Pos.	Beschreibung	Produktionszeitraum	Art.-Nr.	Menge	€	
	1.4 Kopfplane	Besonderheiten, z. B. ohne Logo, bitte angeben.			Stück		
	Höhe 900 mm	für DSL/DSS(-G) 3500 mm breit für DSL/DSS(-G) 3350 mm breit Farbe: _____	ab 01.05.2005 – ab 01.05.2005 –	307677 307678	_____ _____		
	Höhe 1000 mm	für DSL/DSS(-G) 3500 mm breit für DSL/DSS(-G) 3350 mm breit Farbe: _____	ab 01.05.2005 – ab 01.05.2005 –	307679 307681	_____ _____		
	Höhe 1200 mm	für DSL/DSS(-G) 3500 mm breit für DSL/DSS(-G) 3350 mm breit Farbe: _____	ab 01.05.2005 – ab 01.05.2005 –	307680 307682	_____ _____		
		Eingeschnittene Kopfplane					
		Höhe 900 mm	für DSL/DSS(-G) 3500 mm breit für DSL/DSS(-G) 3350 mm breit Farbe: _____	ab 01.05.2005 – ab 01.05.2005 –	307683 307747	_____ _____	
Höhe 1000 mm		für DSL/DSS(-G) 3500 mm breit für DSL/DSS(-G) 3350 mm breit Farbe: _____	ab 01.05.2005 – ab 01.05.2005 –	307684 307761	_____ _____		
Höhe 1200 mm		für DSL/DSS(-G) 3500 mm breit für DSL/DSS(-G) 3350 mm breit Farbe: _____	ab 01.05.2005 – ab 01.05.2005 –	307685 307790	_____ _____		
		1.5 Seitenplane				Stück	
			für DTL/DTS 3500 mm hoch, Breite 650 mm				
	links	Farbe: _____ Farbe Markierung: _____	ab 01.05.2005 –	307806	_____		
	rechts	Farbe: _____ Farbe Markierung: _____	ab 01.05.2005 –	307807	_____		
		für DTL/DTS 3750 mm hoch, Breite 650 mm					
	links	Farbe: _____ Farbe Markierung: _____	ab 01.05.2005 –	307817	_____		
rechts	Farbe: _____ Farbe Markierung: _____	ab 01.05.2005 –	307822	_____			

BESTELLUNG	Kunden-Nr.: _____	Bestell-Nr./Komm.: _____	Angaben unbedingt vom Typenschild übernehmen!	
	Kunden-Name: _____	Versand-Anschrift: _____	Auftrags-Nr.: _____	Typ: _____
			Torabdichtung Nr.: _____	Baujahr: _____
			Serien.-Nr.: _____	
	Ort/Datum: _____		Stempel und Unterschrift _____	

1. Planen-Torabdichtung DSL/DTL

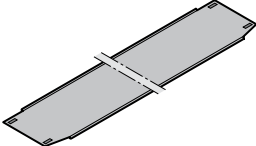
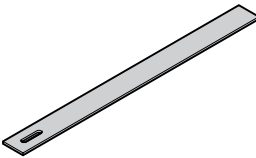
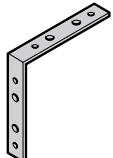
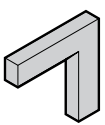
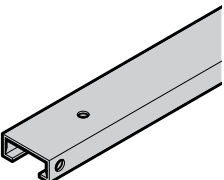
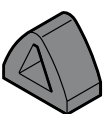
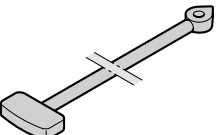
Artikel und Preise

Artikel	Pos. Beschreibung	Produktionszeitraum	Art.-Nr.	Menge	€	
	1.6 Kopfplane Besonderheiten, z. B. ohne Logo, bitte angeben. Höhe 900 mm für DT 3500 mm breit Farbe: _____ für DT 3350 mm breit Farbe: _____	ab 01.05.2005 –	307865	Stück	_____	
	Höhe 1000 mm für DT 3500 mm breit Farbe: _____ für DT 3350 mm breit Farbe: _____	ab 01.05.2005 –	307866	_____	_____	
	Höhe 1200 mm für DT 3500 mm breit Farbe: _____ für DT 3350 mm breit Farbe: _____	ab 01.05.2005 –	307867	_____	_____	
	Höhe 1350 mm für DT 3500 mm breit Farbe: _____ für DT 3350 mm breit Farbe: _____	ab 01.05.2005 –	307870	_____	_____	
	Höhe 1200 mm für DT 3500 mm breit Farbe: _____ für DT 3350 mm breit Farbe: _____	ab 01.05.2005 –	307868	_____	_____	
	Höhe 1350 mm für DT 3500 mm breit Farbe: _____ für DT 3350 mm breit Farbe: _____	ab 01.05.2005 –	307871	_____	_____	
	Höhe 1350 mm für DT 3500 mm breit Farbe: _____ für DT 3350 mm breit Farbe: _____	ab 01.05.2005 –	307869	_____	_____	
	Höhe 1350 mm für DT 3500 mm breit Farbe: _____ für DT 3350 mm breit Farbe: _____	ab 01.05.2005 –	307872	_____	_____	
		1.7 Seitenverkleidung (Klettband und Leim wird lose geliefert) Bautiefe 500 mm für DS/DT 3500 mm hoch Farbe: _____ für DS/DT 3750 mm hoch Farbe: _____	ab 01.05.2005 –	307873 •	Stück	_____
		Bautiefe 600 mm für DS 3500 mm hoch Farbe: _____ für DS 3750 mm hoch Farbe: _____	ab 01.05.2005 –	307874 •	_____	_____
		Bautiefe 900 mm für DS 3500 mm hoch Farbe: _____ für DS 3750 mm hoch Farbe: _____	ab 01.05.2005 –	307875 •	_____	_____
		Bautiefe 900 mm für DS 3500 mm hoch Farbe: _____ für DS 3750 mm hoch Farbe: _____	ab 01.05.2005 –	307876 •	_____	_____
Bautiefe 900 mm für DS 3500 mm hoch Farbe: _____ für DS 3750 mm hoch Farbe: _____		ab 01.05.2005 –	308206 •	_____	_____	
Bautiefe 900 mm für DS 3500 mm hoch Farbe: _____ für DS 3750 mm hoch Farbe: _____		ab 01.05.2005 –	308207 •	_____	_____	

BESTELLUNG	Kunden-Nr.: _____	Bestell-Nr./Komm.: _____	Angaben unbedingt vom Typenschild übernehmen!	
	Kunden-Name: _____	Versand-Anschrift: _____	Auftrags-Nr.: _____	Typ: _____
	Ort/Datum: _____	_____	Torabdichtung Nr.: _____	Baujahr: _____
	_____	_____	Serien.-Nr.: _____	_____
	_____	_____	_____	_____

1. Planen-Torabdichtung DSL/DTL


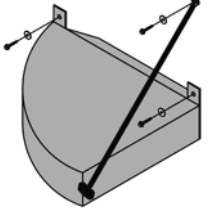
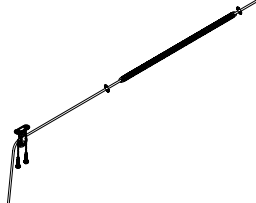
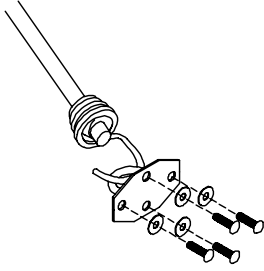
Artikel und Preise

Artikel	Pos. Beschreibung	Produktionszeitraum	Art.-Nr.	Menge	€	
	1.8 Oberverkleidung (Klettband und Leim wird lose geliefert) Bautiefe 500 mm für DT/DS 3500 mm breit Farbe: _____ für DT/DS 3350 mm breit Farbe: _____ Bautiefe 600 mm für DT 3500 mm breit Farbe: _____ für DT 3350 mm breit Farbe: _____ Bautiefe 900 mm für DT 3500 mm breit Farbe: _____ für DT 3350 mm breit Farbe: _____	ab 01.05.2005 – ab 01.05.2005 – ab 01.05.2005 – ab 01.05.2005 – ab 01.05.2005 – ab 01.05.2005 –	307877 • _____ 307878 • _____ 307879 • _____ 307880 • _____ 308209 • _____ 308210 • _____	Stück _____ _____ _____ _____ _____		
		1.9 Blattfeder 560 x 40 x 1 mm Mindestbestellmenge 10 Stück	ab 01.05.2005 –	307769 • _____	Stück _____	
		1.10 Winkel 148 x 25 x 3 mm Mindestbestellmenge 10 Stück	ab 01.05.2005 –	307882 • _____	Stück _____	
		1.11 Eckprofil 195 x 50 x 30 mm	ab 01.05.2005 –	307883 • _____	Stück _____	
		1.12 C-Profil für Lenkarm 1000 x 50 x 20 mm	ab 01.05.2005 –	307884 • _____	Stück _____	
		1.13 Delta-Gummi Mindestbestellmenge 10 Stück	ab 01.05.2005 –	308496 • _____	Stück _____	
	1.14 Fjonggummi 520 Mindestbestellmenge 20 Stück	ab 01.05.2005 –	307886 • _____	Stück _____		

BESTELLUNG	Kunden-Nr.: _____	Bestell-Nr./Komm.: _____	Angaben unbedingt vom Typenschild übernehmen!	
	Kunden-Name: _____	Versand-Anschrift: _____	Auftrags-Nr.: _____	Typ: _____
	Ort/Datum: _____		Torabdichtung Nr.: _____	Baujahr: _____
			Serien.-Nr.: _____	
			Stempel und Unterschrift	

1. Planen-Torabdichtung DSL/DTL

Artikel und Preise

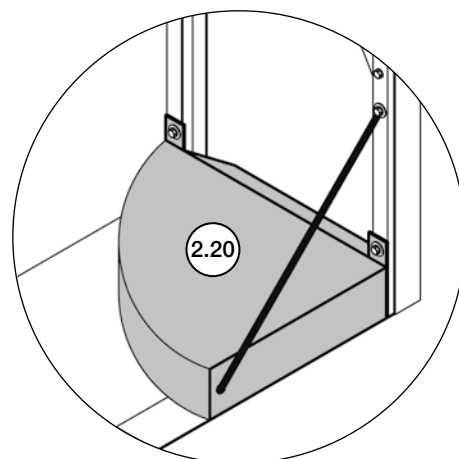
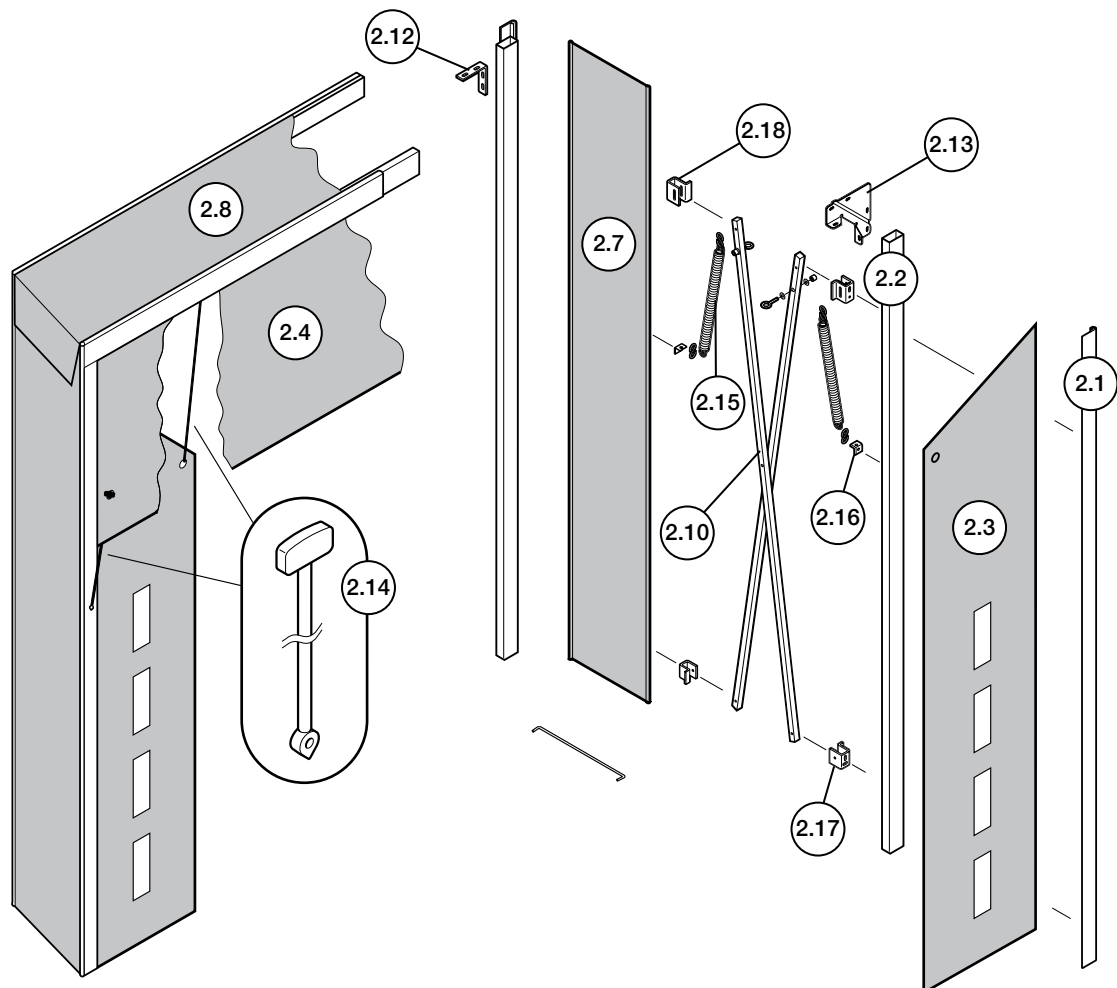
Artikel	Pos. Beschreibung	Produktionszeitraum	Art.-Nr.	Menge	€
	1.15 S-Haken min. Bestellmenge: 100 Stück	ab 01.05.2005 –	307887 •	Stück _____	
	1.16 Eckkissen einzeln einschl. Montagematerial für Bautiefe 500 mm für Bautiefe 600 mm	ab 01.05.2005 – ab 01.05.2005 –	308117 • 308119 •	Stück _____ _____	
	1.17 KTP-Set Seitenplanenaufhängung, bestehend aus 2 Flaschenzügen, Seil und Zugfeder (ersatzweise anstelle der Fjonggummis)		307780 •	Stück _____	
	1.18 Sturmset Bestehend aus Fjonggummis, Halteplatten mit Öse und Montagematerial für Bautiefe 500 mm für Bautiefe 600 mm für Bautiefe 900 mm		308240 308241 308243	Stück _____ _____ _____	

BESTELLUNG	Kunden-Nr.: _____	Bestell-Nr./Komm.: _____	Angaben unbedingt vom Typenschild übernehmen!	
			Auftrags-Nr.: _____	Typ: _____
	Kunden-Name: _____		Torabdichtung Nr.: _____	Baujahr: _____
	Versand-Anschrift: _____		Serien.-Nr.: _____	
	Ort/Datum: _____		Stempel und Unterschrift _____	

BESTELLUNG	Kunden-Nr.: _____	Bestell-Nr./Komm.: _____	Angaben unbedingt vom Typenschild übernehmen!	
	Kunden-Name: _____	_____		Auftrags-Nr.: _____ Typ: _____
	Versand-Anschrift: _____	_____		Torabdichtung Nr.: _____ Baujahr: _____
	_____	_____		Serien.-Nr.: _____
	Ort/Datum: _____	_____		Stempel und Unterschrift

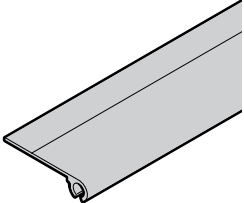
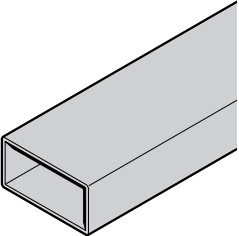
2. Planen-Torabdichtung DSS(-G)/DTS(-G)

Übersicht



2. Planen-Torabdichtung DSS(-G)/DTS(-G)

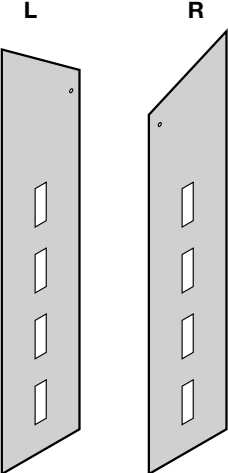
Artikel und Preise

Artikel	Pos. Beschreibung	Produktionszeitraum	Art.-Nr.	Menge	€
	2.1 Kederprofil für DSL/DTL/DSS(-G)/DTS(-G) 3500 mm breit			Stück	
	oben, vorne	ab 01.05.2005 –	307411	_____	
	oben, hinten	ab 01.05.2005 –	307641	_____	
	für DSL/DTL/DSS/DTS 3500 mm hoch				
	vorne, links	ab 01.05.2005 –	307642	_____	
	vorne, rechts	ab 01.05.2005 –	307643	_____	
	hinten, links	ab 01.05.2005 –	307644	_____	
	hinten, rechts	ab 01.05.2005 –	307645	_____	
	für DSL/DTL/DSS(-G)/DTS(-G) 3350 mm breit				
	oben, vorne	ab 01.05.2005 –	307646	_____	
	oben, hinten	ab 01.05.2005 –	307647	_____	
	für DSL/DTL/DSS/DTS 3750 mm hoch				
	vorne, links	ab 01.05.2005 –	307648	_____	
	vorne, rechts	ab 01.05.2005 –	307649	_____	
	hinten, links	ab 01.05.2005 –	307650	_____	
	hinten, rechts	ab 01.05.2005 –	307651	_____	
	für DSS-G/DTS-G 4500 mm hoch				
vorne, links	ab 01.05.2005 –	307904	_____		
vorne, rechts	ab 01.05.2005 –	307905	_____		
hinten, links	ab 01.05.2005 –	307906	_____		
hinten, rechts	ab 01.05.2005 –	307907	_____		
	2.2 Rohrprofil für DSS(-G)/DTS(-G) 3500 mm breit			Stück	
	oben, vorne	ab 01.05.2005 –	307908	_____	
	oben, hinten	ab 01.05.2005 –	307909	_____	
	für DSS/DTS 3500 mm hoch				
	vorne, links	ab 01.05.2005 –	307910	_____	
	vorne, rechts	ab 01.05.2005 –	307911	_____	
	hinten, links	ab 01.05.2005 –	307912	_____	
	hinten, rechts	ab 01.05.2005 –	307913	_____	
	für DSS(-G)/DTS(-G) 3350 mm breit				
	oben, vorne	ab 01.05.2005 –	307914	_____	
	oben, hinten	ab 01.05.2005 –	307915	_____	
	für DSS/DTS 3750 mm hoch				
	vorne, links	ab 01.05.2005 –	307916	_____	
	vorne, rechts	ab 01.05.2005 –	307917	_____	
	hinten, links	ab 01.05.2005 –	307918	_____	
	hinten, rechts	ab 01.05.2005 –	307919	_____	
	für DSS-G/DTS-G 4500 mm hoch				
vorne, links	ab 01.05.2005 –	307920	_____		
vorne, rechts	ab 01.05.2005 –	307921	_____		
hinten, links	ab 01.05.2005 –	307922	_____		
hinten, rechts	ab 01.05.2005 –	307923	_____		

BESTELLUNG	Kunden-Nr.: _____	Bestell-Nr./Komm.: _____	Angaben unbedingt vom Typenschild übernehmen!	
	Kunden-Name: _____	Auftrags-Nr.: _____		Typ: _____
	Versand-Adresse: _____	Torabdichtung Nr.: _____		Baujahr: _____
	Ort/Datum: _____		Serien.-Nr.: _____	
			Stempel und Unterschrift _____	

2. Planen-Torabdichtung DSS(-G)/DTS(-G)

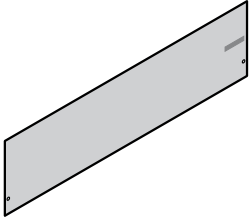
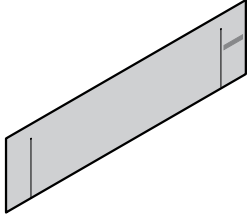
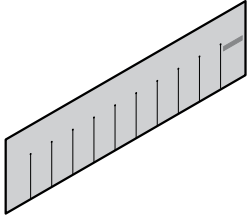
Artikel und Preise

Artikel	Pos.	Beschreibung	Produktionszeitraum	Art.-Nr.	Menge	€
	2.3	Seitenplane			Stück	
		Breite 700 mm für DSS 3500 mm hoch				
	links	Farbe: _____ Farbe Markierung: _____	ab 01.05.2005 –	307924	_____	
	rechts	Farbe: _____ Farbe Markierung: _____	ab 01.05.2005 –	307925	_____	
		Breite 700 mm für DSS 3750 mm hoch				
	links	Farbe: _____ Farbe Markierung: _____	ab 01.05.2005 –	307926	_____	
	rechts	Farbe: _____ Farbe Markierung: _____	ab 01.05.2005 –	307927	_____	
		Breite 700 mm für DSS-G 4500 mm hoch				
	links	Farbe: _____ Farbe Markierung: _____	ab 01.05.2005 –	307928	_____	
	rechts	Farbe: _____ Farbe Markierung: _____	ab 01.05.2005 –	307929	_____	
		Breite 600 mm für DSS 3500 mm hoch				
	links	Farbe: _____ Farbe Markierung: _____	ab 01.05.2005 –	307930	_____	
	rechts	Farbe: _____ Farbe Markierung: _____	ab 01.05.2005 –	307931	_____	
		Breite 600 mm für DSS 3750 mm hoch				
links	Farbe: _____ Farbe Markierung: _____	ab 01.05.2005 –	307932	_____		
rechts	Farbe: _____ Farbe Markierung: _____	ab 01.05.2005 –	307933	_____		
	Breite 600 mm für DSS-G 4500 mm hoch					
links	Farbe: _____ Farbe Markierung: _____	ab 01.05.2005 –	307934	_____		
rechts	Farbe: _____ Farbe Markierung: _____	ab 01.05.2005 –	307935	_____		

BESTELLUNG	Kunden-Nr.: _____	Bestell-Nr./Komm.: _____	Angaben unbedingt vom Typenschild übernehmen!	
			Auftrags-Nr.: _____	Typ: _____
	Kunden-Name: _____		Torabdichtung Nr.: _____	Baujahr: _____
	Versand-Anschrift: _____		Serien.-Nr.: _____	
	Ort/Datum: _____		Stempel und Unterschrift _____	

2. Planen-Torabdichtung DSS(-G)/DTS(-G)

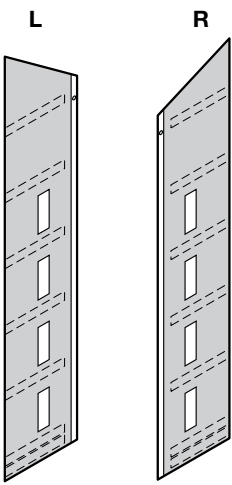
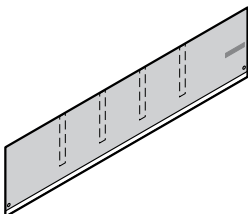
Artikel und Preise

Artikel	Pos. Beschreibung	Produktionszeitraum	Art.-Nr.	Menge	€		
	2.4 Kopfplane Besonderheiten, z. B. ohne Logo, bitte angeben.			Stück			
	Höhe 900 mm für DSL/DSS(-G) 3500 mm breit für DSL/DSS(-G) 3350 mm breit Farbe: _____	ab 01.05.2005 – ab 01.05.2005 –	307677 307678	_____ _____			
	Höhe 1000 mm für DSL/DSS(-G) 3500 mm breit für DSL/DSS(-G) 3350 mm breit Farbe: _____	ab 01.05.2005 – ab 01.05.2005 –	307679 307681	_____ _____			
	Höhe 1200 mm für DSL/DSS(-G) 3500 mm breit für DSL/DSS(-G) 3350 mm breit Farbe: _____	ab 01.05.2005 – ab 01.05.2005 –	307680 307682	_____ _____			
		Eingeschnittene Kopfplane					
		Höhe 900 mm für DSL/DSS(-G) 3500 mm breit für DSL/DSS(-G) 3350 mm breit Farbe: _____	ab 01.05.2005 – ab 01.05.2005 –	307683 307747	_____ _____		
		Höhe 1000 mm für DSL/DSS(-G) 3500 mm breit für DSL/DSS(-G) 3350 mm breit Farbe: _____	ab 01.05.2005 – ab 01.05.2005 –	307684 307761	_____ _____		
		Höhe 1200 mm für DSL/DSS(-G) 3500 mm breit für DSL/DSS(-G) 3350 mm breit Farbe: _____	ab 01.05.2005 – ab 01.05.2005 –	307685 307790	_____ _____		
			Lamellierte Kopfplane				
			Höhe 900 mm für DSS(-G) 3500 mm breit für DSS(-G) 3350 mm breit Farbe: _____	ab 01.05.2005 – ab 01.05.2005 –	307948 307951	_____ _____	
	Höhe 1000 mm für DSS(-G) 3500 mm breit für DSS(-G) 3350 mm breit Farbe: _____		ab 01.05.2005 – ab 01.05.2005 –	307949 307952	_____ _____		
	Höhe 1200 mm für DSS(-G) 3500 mm breit für DSS(-G) 3350 mm breit Farbe: _____		ab 01.05.2005 – ab 01.05.2005 –	307950 307953	_____ _____		

BESTELLUNG	Kunden-Nr.: _____	Bestell-Nr./Komm.: _____	Angaben unbedingt vom Typenschild übernehmen!	
	Kunden-Name: _____	Versand-Anschrift: _____	Auftrags-Nr.: _____	Typ: _____
	Ort/Datum: _____		Torabdichtung Nr.: _____	Baujahr: _____
			Serien.-Nr.: _____	
			Stempel und Unterschrift	

2. Planen-Torabdichtung DSS(-G)/DTS(-G)


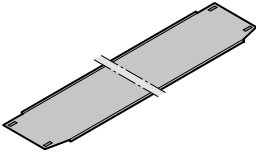
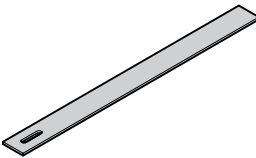
Artikel und Preise

Artikel	Pos.	Beschreibung	Produktionszeitraum	Art.-Nr.	Menge	€	
	2.5	Seitenplane			Stück		
		für DTL/DTS					
		3500 mm hoch, Breite 650 mm					
		links	Farbe: _____	ab 01.05.2005 –	307806	_____	
			Farbe Markierung: _____				
		rechts	Farbe: _____	ab 01.05.2005 –	307807	_____	
			Farbe Markierung: _____				
		für DTL/DTS					
		3750 mm hoch, Breite 650 mm					
		links	Farbe: _____	ab 01.05.2005 –	307817	_____	
			Farbe Markierung: _____				
		rechts	Farbe: _____	ab 01.05.2005 –	307822	_____	
		Farbe Markierung: _____					
	für DTS-G						
	4500 mm hoch, Breite 650 mm						
	links	Farbe: _____	ab 01.05.2005 –	307958	_____		
		Farbe Markierung: _____					
	rechts	Farbe: _____	ab 01.05.2005 –	307959	_____		
		Farbe Markierung: _____					
	2.6	Kopfplane			Stück		
		Besonderheiten, z. B. ohne Logo, bitte angeben.					
		Höhe 900 mm					
		für DT 3500 mm breit					
		Farbe: _____	ab 01.05.2005 –	307865	_____		
		für DT 3350 mm breit					
		Farbe: _____	ab 01.05.2005 –	307866	_____		
		Höhe 1000 mm					
		für DT 3500 mm breit					
		Farbe: _____	ab 01.05.2005 –	307867	_____		
		für DT 3350 mm breit					
		Farbe: _____	ab 01.05.2005 –	307870	_____		
	Höhe 1200 mm						
	für DT 3500 mm breit						
	Farbe: _____	ab 01.05.2005 –	307868	_____			
	für DT 3350 mm breit						
	Farbe: _____	ab 01.05.2005 –	307871	_____			
	Höhe 1350 mm						
	für DT 3500 mm breit						
	Farbe: _____	ab 01.05.2005 –	307869	_____			
	für DT 3350 mm breit						
	Farbe: _____	ab 01.05.2005 –	307872	_____			

BESTELLUNG	Kunden-Nr.: _____	Bestell-Nr./Komm.: _____	Angaben unbedingt vom Typenschild übernehmen!	
			Auftrags-Nr.: _____	Typ: _____
	Kunden-Name: _____		Torabdichtung Nr.: _____	Baujahr: _____
	Versand-Anschrift: _____		Serien.-Nr.: _____	
	Ort/Datum: _____		Stempel und Unterschrift _____	

2. Planen-Torabdichtung DSS(-G)/DTS(-G)

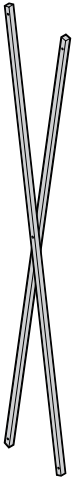

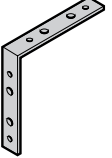
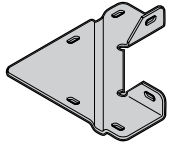
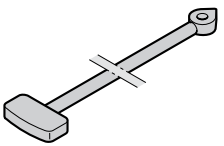

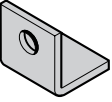
Artikel und Preise

Artikel	Pos. Beschreibung	Produktionszeitraum	Art.-Nr.	Menge	€		
	2.7 Seitenverkleidung (Klettband und Leim wird lose geliefert) Bautiefe 500 mm für DS/DT 3500 mm hoch für DS/DT 3750 mm hoch für DSS-G/DTS-G 4500 mm hoch Farbe: _____ Bautiefe 600 mm für DS 3500 mm hoch für DS 3750 mm hoch für DSS-G 4500 mm hoch Farbe: _____ Bautiefe 800 mm für DS 3500 mm hoch für DS 3750 mm hoch für DSS-G 4500 mm hoch Farbe: _____ Bautiefe 900 mm für DS 3500 mm hoch für DS 3750 mm hoch für DSS-G 4500 mm hoch Farbe: _____	ab 01.05.2005 – ab 01.05.2005 – ab 01.05.2005 –	307873 • 307874 • 307970 •	Stück _____ _____ _____			
		2.8 Oberverkleidung (Klettband und Leim wird lose geliefert) Bautiefe 500 mm für DT/DS 3500 mm breit Farbe: _____ für DT/DS 3350 mm breit, Farbe: _____ Bautiefe 600 mm für DS 3500 mm breit Farbe: _____ für DS 3350 mm breit Farbe: _____ Bautiefe 800 mm für DS 3500 mm breit Farbe: _____ für DS 3350 mm breit Farbe: _____ Bautiefe 900 mm für DS 3500 mm breit Farbe: _____ für DS 3350 mm breit Farbe: _____	ab 01.05.2005 – ab 01.05.2005 – ab 01.05.2005 – ab 01.05.2005 – ab 01.05.2005 – ab 01.05.2005 – ab 01.05.2005 – ab 01.05.2005 –	307877 • 307878 • 307879 • 307880 • 307981 • 307982 • 308209 • 308210 •	Stück _____ _____ _____ _____ _____ _____ _____		
			2.9 Blattfeder 560 x 40 x 1 mm	ab 01.05.2005 –	307769 •	Stück _____	

BESTELLUNG	Kunden-Nr.: _____	Bestell-Nr./Komm.: _____	Angaben unbedingt vom Typenschild übernehmen!	
			Auftrags-Nr.: _____	Typ: _____
	Kunden-Name: _____		Torabdichtung Nr.: _____	Baujahr: _____
	Versand-Anschrift: _____		Serien.-Nr.: _____	
Ort/Datum: _____		Stempel und Unterschrift _____		

2. Planen-Torabdichtung DSS(-G)/DTS(-G)

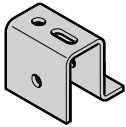
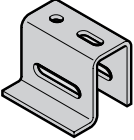
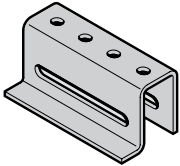
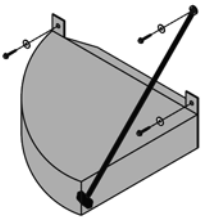
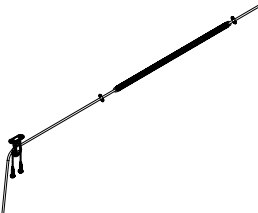
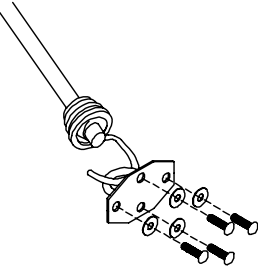
Artikel und Preise

Artikel	Pos. Beschreibung	Produktionszeitraum	Art.-Nr.	Menge	€
	2.10 Scherenarm 30 x 30 x 2 mm	ab 01.05.2005 –	307771 •	Stück _____	
	2.11 S-Haken für Torabdichtungen mit Scherenarm Mindestbestellmenge 100 Stück	ab 01.05.2005 –	307805 •	Stück _____	
	2.12 Winkel 148 x 25 x 3 mm Mindestbestellmenge 10 Stück	ab 01.05.2005 –	307882 •	Stück _____	
	2.13 Eckverbinder 225 x 255 x 3 mm		307987 •	Stück _____	
	2.14 Fjonggummi 520 Mindestbestellmenge 20 Stück	ab 01.05.2005 –	307886 •	Stück _____	
	2.15 Zugfeder für Rampenmodell für Fahrbahnmodell	ab 01.05.2005 – ab 01.05.2005 –	308112 • 307990 •	Stück _____ _____	
	2.16 Eckstück 30 x 3 mm Mindestbestellmenge 10 Stück	ab 01.05.2005 –	307765 •	Stück _____	

BESTELLUNG	Kunden-Nr.: _____	Bestell-Nr./Komm.: _____	Angaben unbedingt vom Typenschild übernehmen!	
			Auftrags-Nr.: _____	Typ: _____
	Kunden-Name: _____		Torabdichtung Nr.: _____	Baujahr: _____
	Versand-Anschrift: _____		Serien.-Nr.: _____	
	Ort/Datum: _____		Stempel und Unterschrift _____	

2. Planen-Torabdichtung DSS(-G)/DTS(-G)

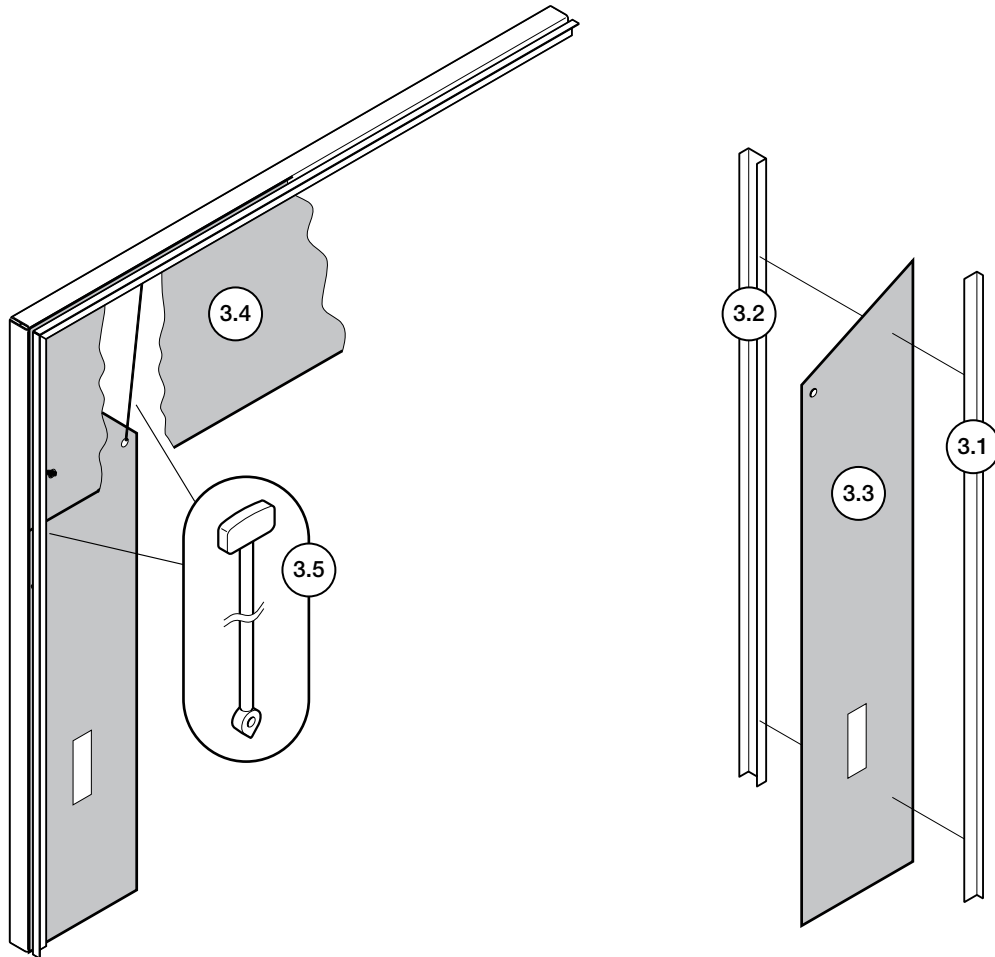
Artikel und Preise

Artikel	Pos. Beschreibung	Produktionszeitraum	Art.-Nr.	Menge	€
	2.17 U-Stück mit Flansch 60 x 3 mm	ab 01.05.2005 –	307762 •	Stück _____	
	2.18 U-Stück mit Flansch und Langlöchern für Bautiefe 500 oder 600 mm 70 x 3 mm	ab 01.05.2005 –	307994 •	Stück _____	
	2.19 U-Stück mit Flansch und Langloch für Bautiefe 800 oder 900 mm 110 x 3 mm	ab 01.05.2005 –	307996 •	Stück _____	
	2.20 Eckkissen einzeln einschl. Montagematerial für Bautiefe 500 mm für Bautiefe 600 mm	ab 01.05.2005 – ab 01.05.2005 –	308117 • 308119 •	Stück _____ _____	
	2.21 KTP-Set Seitenplanenaufhängung, bestehend aus 2 Flaschenzügen, Seil und Zugfeder (Erstweise anstelle der Fjonggummis)		307780	Stück _____	
	2.22 Sturmset Bestehend aus Fjonggummis, Halteplatten mit Öse und Montagematerial für DSS/DTS mit Bautiefe 500 mm für DSS/DTS mit Bautiefe 600 mm für DSS/DTS mit Bautiefe 800 mm für DSS/DTS mit Bautiefe 900 mm für DSS-G/DTS-G mit Bautiefe 500 mm für DSS-G/DTS-G mit Bautiefe 600 mm für DSS-G/DTS-G mit Bautiefe 800 mm für DSS-G/DTS-G mit Bautiefe 900 mm		308240 308241 308242 308243 308244 308245 308246 308247	Stück _____ _____ _____ _____ _____ _____ _____ _____	

BESTELLUNG	Kunden-Nr.: _____	Bestell-Nr./Komm.: _____	Angaben unbedingt vom Typenschild übernehmen!	
			Auftrags-Nr.: _____	Typ: _____
	Kunden-Name: _____		Torabdichtung Nr.: _____	Baujahr: _____
	Versand-Anschrift: _____		Serien.-Nr.: _____	
	Ort/Datum: _____		Stempel und Unterschrift _____	

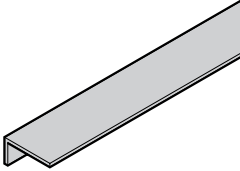
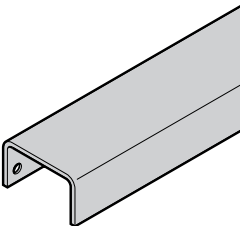
3. Planen-Torabdichtung DSN(-G)

Übersicht



3. Planen-Torabdichtung DSN(-G)



Artikel und Preise

Artikel	Pos.	Beschreibung	Produktionszeitraum	Art.-Nr.	Menge	€
	3.1	Aluminium-Winkelprofil 15 x 30 mm			Stück	
		vorgebohrt				
		für DSN 3500 mm breit				
		oben	ab 01.05.2005 –	307997	_____	
		für DSN 3500 mm hoch				
		links	ab 01.05.2005 –	307998	_____	
		rechts	ab 01.05.2005 –	307999	_____	
		für DSN 3350 mm breit				
		oben	ab 01.05.2005 –	308000	_____	
		für DSN 3750 mm hoch				
	links	ab 01.05.2005 –	308001	_____		
	rechts	ab 01.05.2005 –	308002	_____		
	für DSN-G 4500 mm hoch					
	links	ab 01.05.2005 –	308003	_____		
	rechts	ab 01.05.2005 –	308004	_____		
	3.2	U-Profil			Stück	
		vorgebohrt				
		für DSN 3500 mm breit				
		oben	ab 01.05.2005 –	308005	_____	
		für DSN 3500 mm hoch				
		links	ab 01.05.2005 –	308006	_____	
		rechts	ab 01.05.2005 –	308007	_____	
		für DSN 3350 mm breit				
		oben	ab 01.05.2005 –	308008	_____	
		für DSN 3750 mm hoch				
	links	ab 01.05.2005 –	308009	_____		
	rechts	ab 01.05.2005 –	308010	_____		
	für DSN-G 4500 mm hoch					
	links	ab 01.05.2005 –	308011	_____		
	rechts	ab 01.05.2005 –	308012	_____		

BESTELLUNG	Kunden-Nr.: _____	Bestell-Nr./Komm.: _____	Angaben unbedingt vom Typenschild übernehmen!	
			Auftrags-Nr.: _____	Typ: _____
	Kunden-Name: _____		Torabdichtung Nr.: _____	Baujahr: _____
	Versand-Anschrift: _____		Serien.-Nr.: _____	
	Ort/Datum: _____		Stempel und Unterschrift _____	

3. Planen-Torabdichtung DSN(-G)

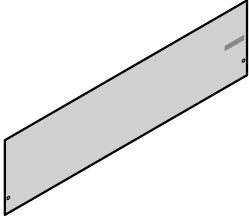
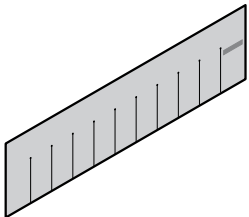
Artikel und Preise

Artikel	Pos.	Beschreibung	Produktionszeitraum	Art.-Nr.	Menge	€	
<div style="display: flex; justify-content: space-around; align-items: center;"> <div style="text-align: center;"> <p>L</p>  </div> <div style="text-align: center;"> <p>R</p>  </div> </div>	3.3	Seitenplane			Stück		
			Breite 700 mm für DSN 3500 mm hoch				
		links	Farbe: _____ Farbe Markierung: _____	ab 01.05.2005 –	308013	_____	
		rechts	Farbe: _____ Farbe Markierung: _____	ab 01.05.2005 –	308014	_____	
			Breite 700 mm für DSN 3750 mm hoch				
		links	Farbe: _____ Farbe Markierung: _____	ab 01.05.2005 –	308015	_____	
		rechts	Farbe: _____ Farbe Markierung: _____	ab 01.05.2005 –	308016	_____	
			Breite 700 mm für DSN-G 4500 mm hoch				
		links	Farbe: _____ Farbe Markierung: _____	ab 01.05.2005 –	308017	_____	
		rechts	Farbe: _____ Farbe Markierung: _____	ab 01.05.2005 –	308018	_____	
			Breite 600 mm für DSN 3500 mm hoch				
		links	Farbe: _____ Farbe Markierung: _____	ab 01.05.2005 –	308019	_____	
		rechts	Farbe: _____ Farbe Markierung: _____	ab 01.05.2005 –	308020	_____	
			Breite 600 mm für DSN 3750 mm hoch				
		links	Farbe: _____ Farbe Markierung: _____	ab 01.05.2005 –	308021	_____	
		rechts	Farbe: _____ Farbe Markierung: _____	ab 01.05.2005 –	308022	_____	
		Breite 600 mm für DSN-G 4500 mm hoch					
	links	Farbe: _____ Farbe Markierung: _____	ab 01.05.2005 –	308023	_____		
	rechts	Farbe: _____ Farbe Markierung: _____	ab 01.05.2005 –	308024	_____		

BESTELLUNG	Kunden-Nr.: _____	Bestell-Nr./Komm.: _____	Angaben unbedingt vom Typenschild übernehmen!	
			Auftrags-Nr.: _____	Typ: _____
	Kunden-Name: _____		Torabdichtung Nr.: _____	Baujahr: _____
	Versand-Anschrift: _____		Serien.-Nr.: _____	
	Ort/Datum: _____		Stempel und Unterschrift	

3. Planen-Torabdichtung DSN(-G)

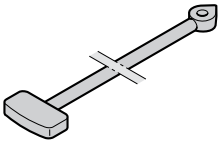

Artikel und Preise

Artikel	Pos. Beschreibung	Produktionszeitraum	Art.-Nr.	Menge	€
	3.4 Kopfplane 1) Besonderheiten, z. B. ohne Logo, bitte angeben.			Stück	
	Höhe 900 mm für DSN(-G) 3500 mm breit Farbe: _____	ab 01.05.2005 –	308025	_____	
	für DSN(-G) 3350 mm breit Farbe: _____	ab 01.05.2005 –	308026	_____	
	Höhe 1000 mm für DSN(-G) 3500 mm breit Farbe: _____	ab 01.05.2005 –	308027	_____	
	für DSN(-G) 3350 mm breit Farbe: _____	ab 01.05.2005 –	308029	_____	
	Höhe 1200 mm für DSN(-G) 3500 mm breit Farbe: _____	ab 01.05.2005 –	308028	_____	
	für DSN(-G) 3350 mm breit Farbe: _____	ab 01.05.2005 –	308030	_____	
	Eingeschnittene Kopfplane				
	Höhe 900 mm für DSN 3500 mm breit Farbe: _____	ab 01.05.2005 –	308031	_____	
	für DSN 3350 mm breit Farbe: _____	ab 01.05.2005 –	308034	_____	
	Höhe 1000 mm für DSN 3500 mm breit Farbe: _____	ab 01.05.2005 –	308032	_____	
	für DSN 3350 mm breit Farbe: _____	ab 01.05.2005 –	308035	_____	
Höhe 1200 mm für DSN 3500 mm breit Farbe: _____	ab 01.05.2005 –	308033	_____		
für DSN 3350 mm breit Farbe: _____	ab 01.05.2005 –	308036	_____		
	Lamellierte Kopfplane				
	Höhe 900 mm für DSN 3500 mm breit Farbe: _____	ab 01.05.2005 –	308037	_____	
	für DSN 3350 mm breit Farbe: _____	ab 01.05.2005 –	308040	_____	
	Höhe 1000 mm für DSN 3500 mm breit Farbe: _____	ab 01.05.2005 –	308038	_____	
	für DSN 3350 mm breit Farbe: _____	ab 01.05.2005 –	308041	_____	
	Höhe 1200 mm für DSN 3500 mm breit Farbe: _____	ab 01.05.2005 –	308039	_____	
für DSN 3350 mm breit Farbe: _____	ab 01.05.2005 –	308042	_____		

BESTELLUNG	Kunden-Nr.: _____	Bestell-Nr./Komm.: _____	Angaben unbedingt vom Typenschild übernehmen!	
			Auftrags-Nr.: _____	Typ: _____
	Kunden-Name: _____		Torabdichtung Nr.: _____	Baujahr: _____
	Versand-Anschrift: _____		Serien.-Nr.: _____	
	Ort/Datum: _____		Stempel und Unterschrift _____	

3. Planen-Torabdichtung DSN(-G)

Artikel und Preise

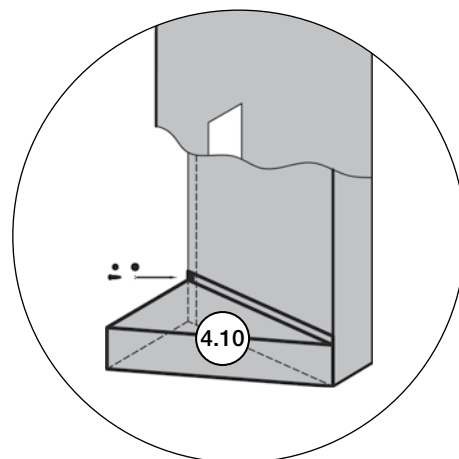
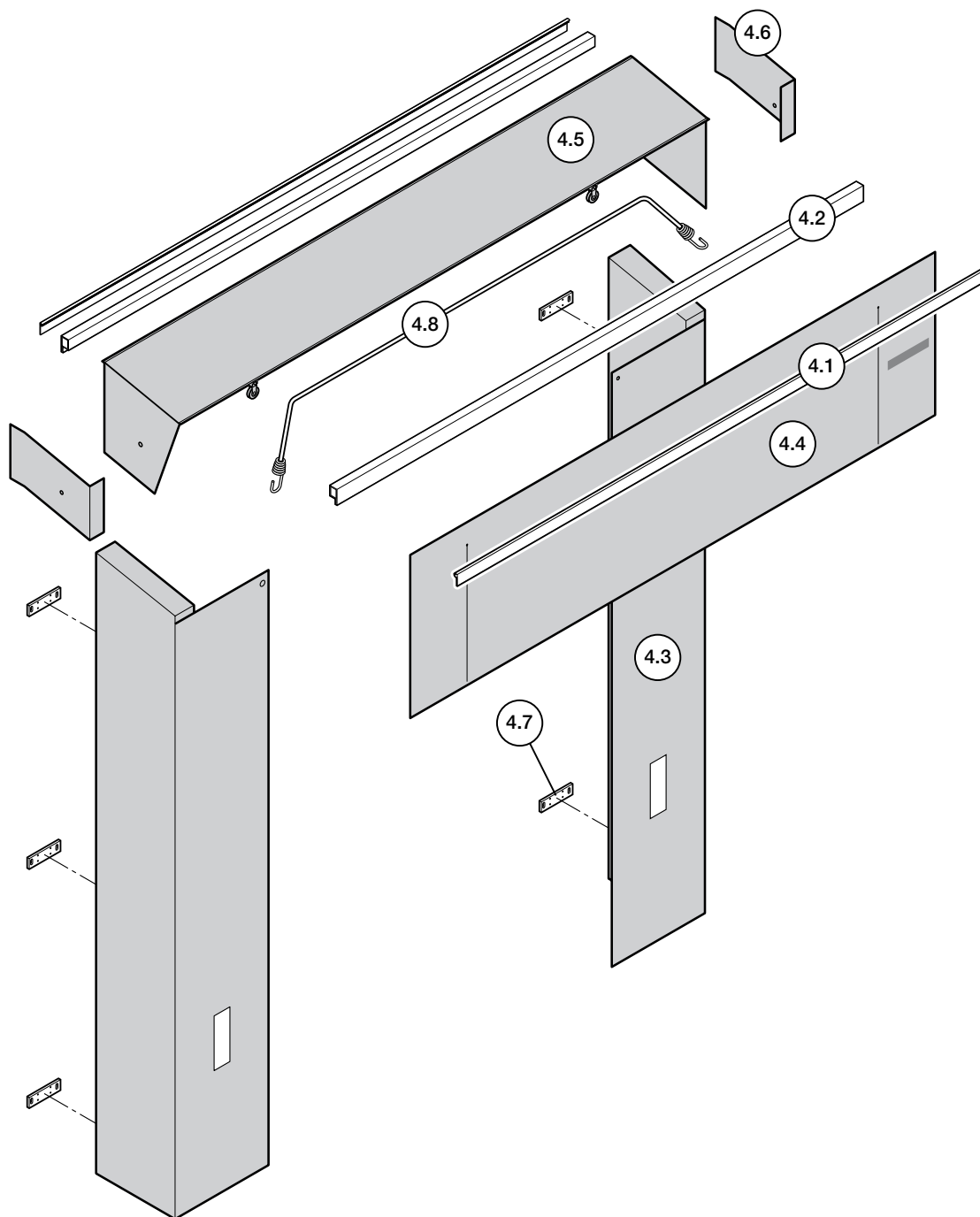
Artikel	Pos. Beschreibung	Produktionszeitraum	Art.-Nr.	Menge	€
	3.5 Fjonggummi 520 Mindestbestellmenge 20 Stück	ab 01.05.2005 –	307886 •	Stück _____	
	3.6 S-Haken für DSN Mindestbestellmenge 100 Stück	ab 01.05.2005 –	307887 •	Stück _____	

BESTELLUNG	Kunden-Nr.: _____	Bestell-Nr./Komm.: _____	Angaben unbedingt vom Typenschild übernehmen!	
	Kunden-Name: _____	Versand-Anschrift: _____	Auftrags-Nr.: _____	Typ: _____
			Torabdichtung Nr.: _____	Baujahr: _____
			Serien.-Nr.: _____	
	Ort/Datum: _____		Stempel und Unterschrift	

BESTELLUNG	Kunden-Nr.: _____	Bestell-Nr./Komm.: _____	Angaben unbedingt vom Typenschild übernehmen!	
	Kunden-Name: _____	_____		Auftrags-Nr.: _____ Typ: _____
	Versand-Anschrift: _____	_____		Torabdichtung Nr.: _____ Baujahr: _____
	_____	_____		Serien.-Nr.: _____
	Ort/Datum: _____	_____		_____
			Stempel und Unterschrift	

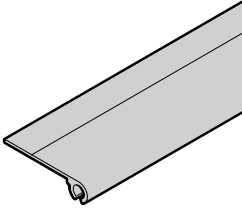
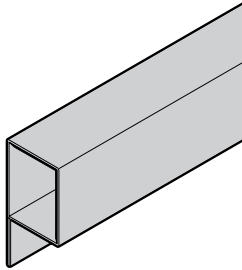
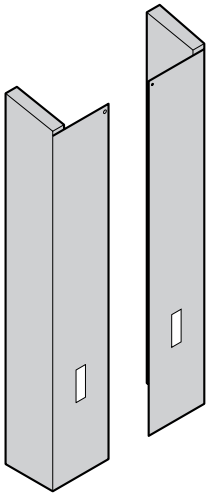
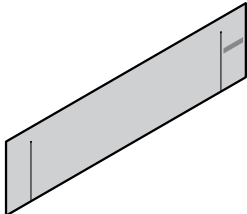
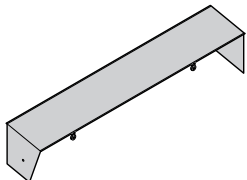
4. Planen-Torabdichtung DDF bis 07-07

Übersicht



4. Planen-Torabdichtung DDF bis 07-07

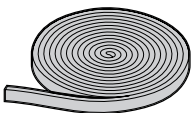
Artikel und Preise

Artikel	Pos. Beschreibung	Produktionszeitraum	Art.-Nr.	Menge	€
	4.1 Kederprofil für DDF 3400 mm breit, oben, vorne für DDF 3400 mm breit, oben, hinten	01.01.2006 – 3.06.2007 01.01.2006 – 3.06.2007	308407 308048	Stück _____ _____	
	4.2 Rohrprofil für DDF 3400 mm breit, oben, vorne für DDF 3400 mm breit, oben, hinten	01.01.2006 – 3.06.2007 01.01.2006 – 3.06.2007	308049 ⌚ 308050 ⌚	Stück _____ _____	
	4.3 Seitenteil bestehend aus Seitenkissen vormontiert Ausführung links Ausführung rechts	01.01.2006 – 3.06.2007 01.01.2006 – 3.06.2007	308051 ⌚ 308052 ⌚	Stück _____ _____	
	4.4 Kopfplane eingeschnitten, schwarz für DDF 3400 mm breit	01.01.2006 – 3.06.2007	308053	Stück _____	
	4.5 Oberverkleidung, schwarz für DDF 3400 mm breit	01.01.2006 – 3.06.2007	308054 ⌚	Stück _____	

BESTELLUNG	Kunden-Nr.: _____	Bestell-Nr./Komm.: _____	Angaben unbedingt vom Typenschild übernehmen!	
			Auftrags-Nr.: _____	Typ: _____
	Kunden-Name: _____		Torabdichtung Nr.: _____	Baujahr: _____
	Versand-Anschrift: _____		Serien.-Nr.: _____	
	Ort/Datum: _____		Stempel und Unterschrift _____	

4. Planen-Torabdichtung DDF bis 07-07

Artikel und Preise

Artikel	Pos.	Beschreibung	Produktionszeitraum	Art.-Nr.	Menge	€
	4.6	Stabilisator für DDF, schwarz oben, links oben, rechts	01.01.2006 – 3.06.2007 01.01.2006 – 3.06.2007	308055 305056	Stück _____ _____	
	4.7	Montageplatte	01.01.2006 – 3.06.2007	308500 •	Stück _____	
	4.8	Gummi mit Spinnhaken (lose) Länge ca. 1700 mm	01.01.2006 – 3.06.2007	308057	Stück _____	
	4.9	Dichtungsband 8 m Rolle	01.01.2006 – 3.06.2007	308058 •	Stück _____	
	4.10	Eckkissen einzeln einschließlich Montagematerial	bis 3.06.2007	308120	Stück _____	

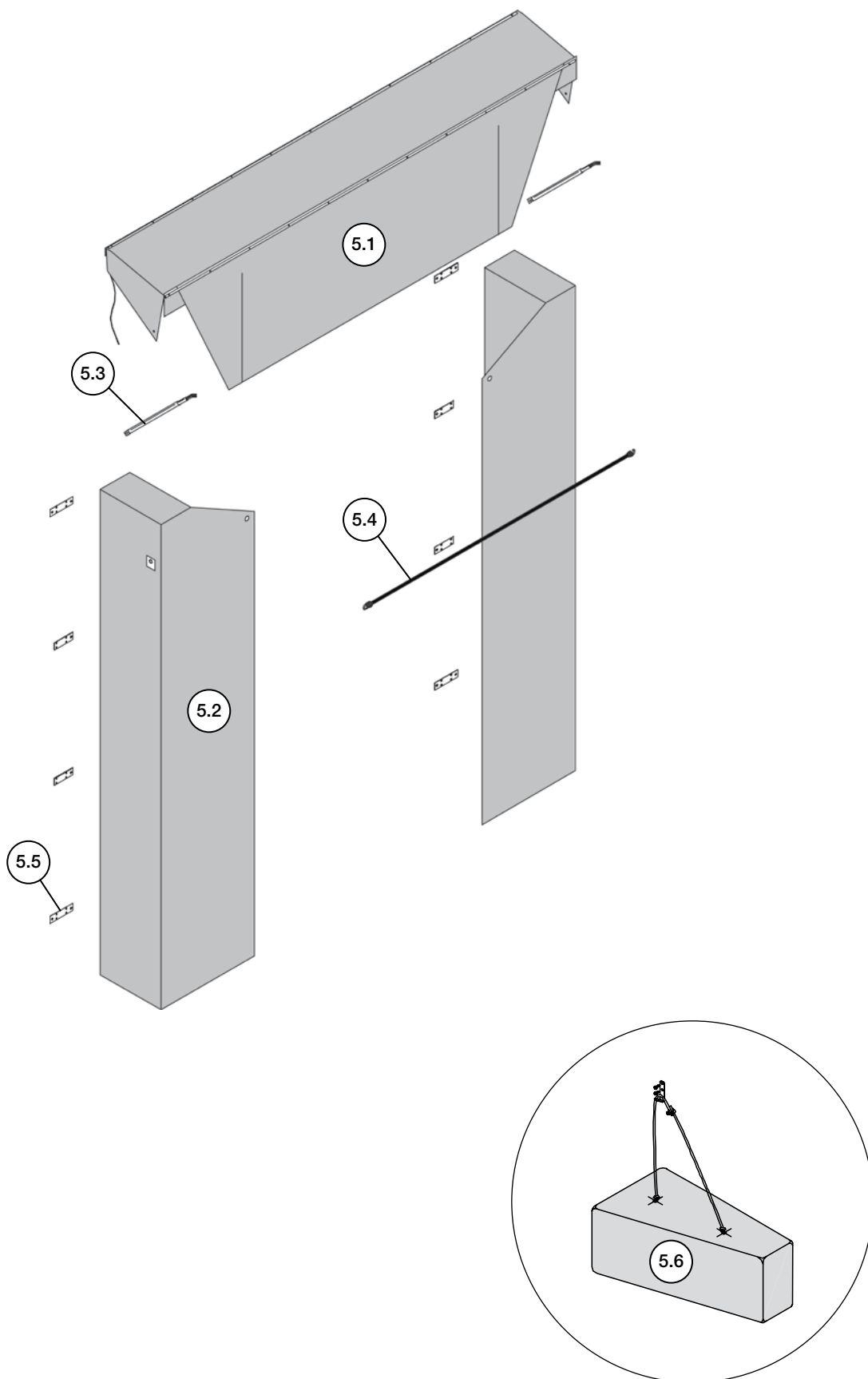
BESTELLUNG	Kunden-Nr.: _____	Bestell-Nr./Komm.: _____	Angaben unbedingt vom Typenschild übernehmen!
	Kunden-Name: _____		Auftrags-Nr.: _____ Typ: _____
	Versand-Anschrift: _____		Torabdichtung Nr.: _____ Baujahr: _____
			Serien.-Nr.: _____
	Ort/Datum: _____		Stempel und Unterschrift

BESTELLUNG	Kunden-Nr.: _____	Bestell-Nr./Komm.: _____	Angaben unbedingt vom Typenschild übernehmen!	
	Kunden-Name: _____	_____		Auftrags-Nr.: _____ Typ: _____
	Versand-Anschrift: _____	_____		Torabdichtung Nr.: _____ Baujahr: _____
	_____	_____		Serien.-Nr.: _____
	Ort/Datum: _____	_____		Stempel und Unterschrift

5. Planen-Torabdichtung DDF ab 07-07

Übersicht






ab Auftragsnummer
915003



5. Planen-Torabdichtung DDF ab 07-07

Artikel und Preise

ab Auftragsnummer
915003

Artikel	Pos. Beschreibung	Produktionszeitraum	Art.-Nr.	Menge	€
	5.1 Oberteil komplett für DDF 3300 mm breit für DDF 3400 mm breit	ab 01.07.2007 – ab 01.07.2007 –	308121 308122	Stück _____ _____	
	5.1.1 Oberteil komplett mit ecklamellierter Kopfplane für DDF 3300 mm breit für DDF 3400 mm breit	ab 01.07.2007 – ab 01.07.2007 –	308123 ⌚ 308124 ⌚	Stück _____ _____	
	5.1.2 Oberteil komplett mit doppelter, lamellierter Kopfplane für DDF 3300 mm breit für DDF 3400 mm breit	ab 01.07.2007 – ab 01.07.2007 –	308125 ⌚ 308126 ⌚	Stück _____ _____	
	5.2 Seitenteil für DDF 3500 mm hoch rechts links	ab 01.07.2007 – ab 01.07.2007 –	308127 308128	Stück _____ _____	
	5.3 Teleskopstütze rechts links	ab 01.07.2007 – ab 01.07.2007 –	308129 • 308130 •	Stück _____ _____	

BESTELLUNG	Kunden-Nr.: _____	Bestell-Nr./Komm.: _____	Angaben unbedingt vom Typenschild übernehmen!	
			Auftrags-Nr.: _____	Typ: _____
	Kunden-Name: _____		Torabdichtung Nr.: _____	Baujahr: _____
	Versand-Anschrift: _____		Serien.-Nr.: _____	
	Ort/Datum: _____		Stempel und Unterschrift _____	

5. Planen-Torabdichtung DDF ab 07-07

ab Auftragsnummer
915003

Artikel und Preise

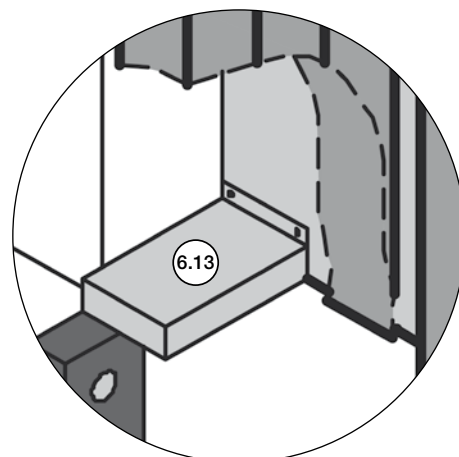
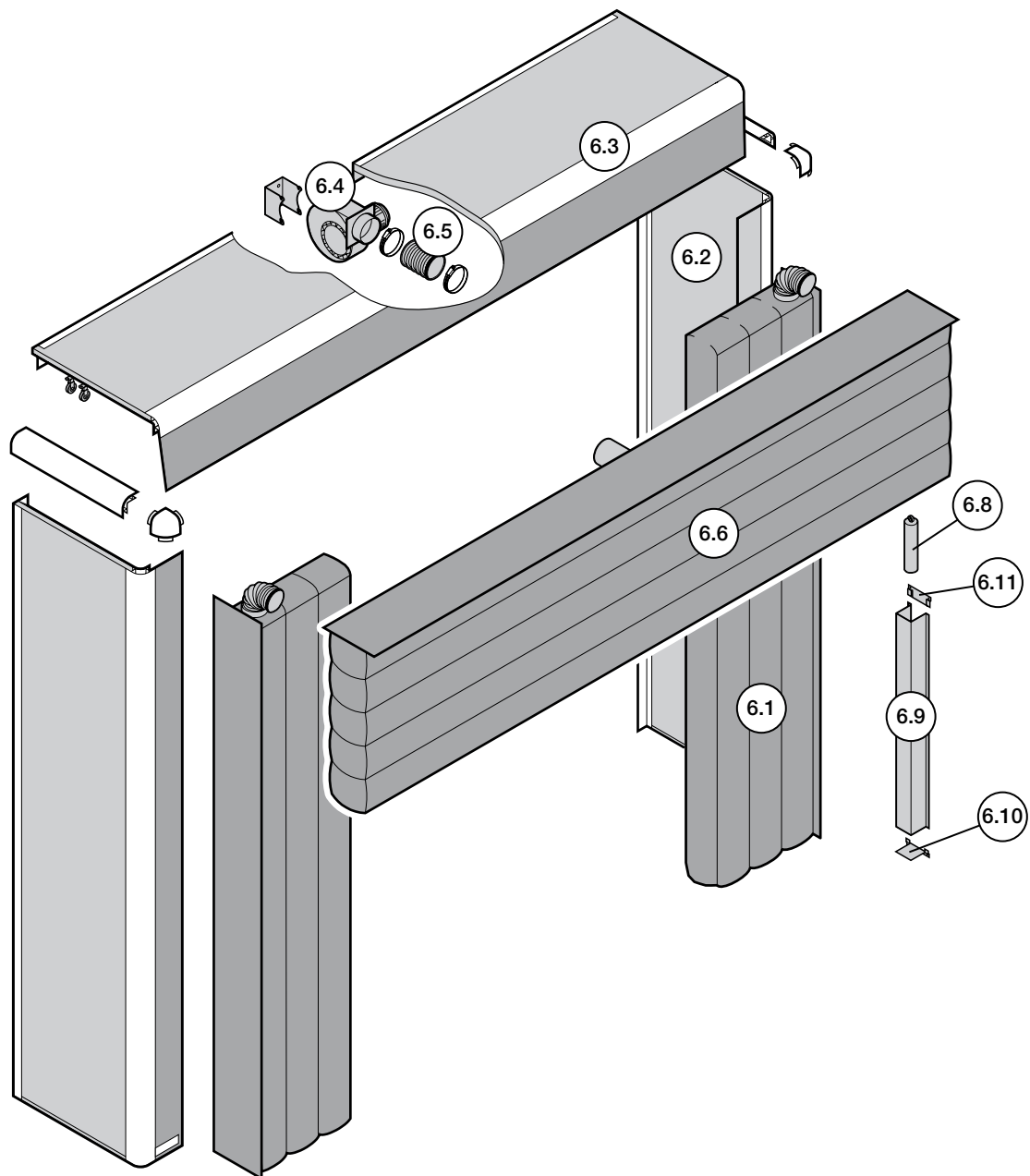
Artikel	Pos.	Beschreibung	Produktionszeitraum	Art.-Nr.	Menge	€
	5.4	Querkabel	ab 01.07.2007 –	308131	Stück _____	
	5.5	Montageplatte dazugehörige Schrauben Mindestbestellmenge: 100 Stück	ab 01.07.2007 – ab 01.07.2007 –	308132 • 308133 •	Stück _____ _____	
	5.6	Eckkissen einzeln einschl. Montagematerial	ab 01.07.2007 –	308134 ⌚	Stück _____	

BESTELLUNG	Kunden-Nr.: _____	Bestell-Nr./Komm.: _____	Angaben unbedingt vom Typenschild übernehmen!	
	Kunden-Name: _____	Versand-Anschrift: _____	Auftrags-Nr.: _____	Typ: _____
			Torabdichtung Nr.: _____	Baujahr: _____
			Serien.-Nr.: _____	
	Ort/Datum: _____		Stempel und Unterschrift	

BESTELLUNG	Kunden-Nr.: _____	Bestell-Nr./Komm.: _____	Angaben unbedingt vom Typenschild übernehmen!	
	Kunden-Name: _____	_____		Auftrags-Nr.: _____ Typ: _____
	Versand-Anschrift: _____	_____		Torabdichtung Nr.: _____ Baujahr: _____
	_____	_____		Serien.-Nr.: _____
	Ort/Datum: _____	_____		Stempel und Unterschrift

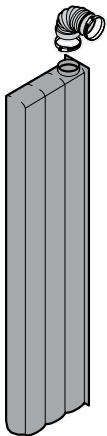
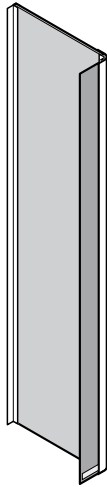

6. Aufblasbare Torabdichtung DAS(-G)-3

Übersicht



6. Aufblasbare Torabdichtung DAS(-G)-3



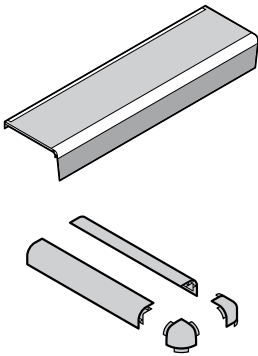
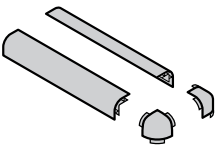
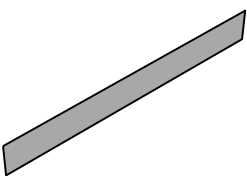

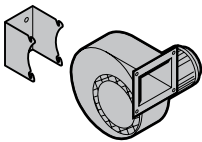
Artikel und Preise

Artikel	Pos. Beschreibung	Produktionszeitraum	Art.-Nr.	Menge	€
	6.1 Seitenkissen 600 mm breit, einschließlich Schlauch			Stück	
	DAS-3, rechts	ab 01.01.2006 –	307799	_____	
	DAS-3, links	ab 01.01.2006 –	307800	_____	
	DAS-G-3, rechts	ab 01.01.2006 –	307803	_____	
	DAS-G-3, links	ab 01.01.2006 –	307804	_____	
	6.2 Seitenverkleidung komplett, einschließlich seitliche Alu-Rundprofile und Frontstreifen schwarz			Stück	
	DAS-3, rechts Farbe: _____	ab 01.01.2006 –	307810	_____	
	DAS-3, links Farbe: _____	ab 01.01.2006 –	307809	_____	
	DAS-G-3, rechts Farbe: _____	ab 01.01.2006 –	307812	_____	
	DAS-G-3, links Farbe: _____	ab 01.01.2006 –	307811	_____	
	6.2.1 Frontstreifen schwarz			Stück	
	für DAS-3 Seitenverkleidung für DAS-G-3 Seitenverkleidung	ab 01.01.2006 – ab 01.01.2006 –	308135 • 308136 •	_____ _____	

BESTELLUNG	Kunden-Nr.: _____	Bestell-Nr./Komm.: _____	Angaben unbedingt vom Typenschild übernehmen!	
			Auftrags-Nr.: _____	Typ: _____
	Kunden-Name: _____		Torabdichtung Nr.: _____	Baujahr: _____
	Versand-Anschrift: _____		Serien.-Nr.: _____	
	Ort/Datum: _____		Stempel und Unterschrift _____	

6. Aufblasbare Torabdichtung DAS(-G)-3


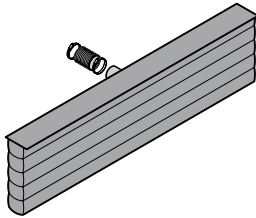
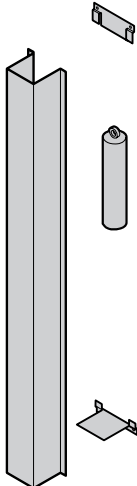

Artikel und Preise

Artikel	Pos.	Beschreibung	Produktionszeitraum	Art.-Nr.	Menge	€
	6.2.2	Aluminium-Rohr Ø18 mm für DAS-3 Seitenverkleidung für DAS-G-3 Seitenverkleidung	ab 01.01.2006 – ab 01.01.2006 –	308175 308176	Stück _____ _____	
	6.2.3	Alu-Rundprofil (softline) für DAS-3 Seitenverkleidung für DAS-G-3 Seitenverkleidung	ab 01.01.2006 – ab 01.01.2006 –	308177 308178	Stück _____ _____	
	6.3	Oberverkleidung für DAS(-G)3, Torabdichtung 3600 mm breit, komplett, einschl. Alu-Rundprofile, Eckstücke und Frontstreifen schwarz RAL 9006 RAL 9002	ab 01.01.2006 – ab 01.01.2006 –	308154 308155	Stück _____ _____	
	6.3.1	Alu-Rundprofil und Eckstück Set für Verbindung von Seiten- und Oberverkleidung	ab 01.01.2006 –	307801 •	Stück _____	
	6.3.2	Frontstreifen schwarz für DAS(-G)3 Oberverkleidung Torabdichtung 3600 mm breit	ab 01.01.2006 –	308137 •	Stück _____	
	6.3.3	Aluminium-Rohr Ø 18 mm für DAS(-G)3 Oberverkleidung Torabdichtung 3600 mm breit	ab 01.01.2006 –	308138	Stück _____	
	6.4	Ventilator 230 V für DAS(-G)-3 Set komplett, einschl. Montagebügel (einschl. Luftschlauch und Schlauchklemmen)	ab 01.01.2006 –	307796 •	Stück _____	

BESTELLUNG	Kunden-Nr.: _____	Bestell-Nr./Komm.: _____	Angaben unbedingt vom Typenschild übernehmen!
	Kunden-Name: _____	Versand-Anschrift: _____	Auftrags-Nr.: _____ Typ: _____
	Versand-Anschrift: _____	Ort/Datum: _____	Torabdichtung Nr.: _____ Baujahr: _____
			Serien.-Nr.: _____
			Stempel und Unterschrift

6. Aufblasbare Torabdichtung DAS(-G)-3


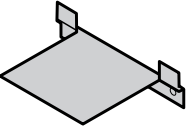
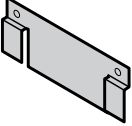
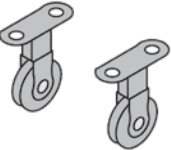
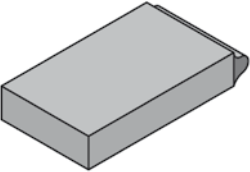
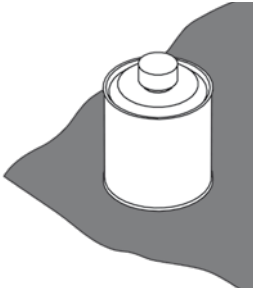
Artikel und Preise

Artikel	Pos.	Beschreibung	Produktionszeitraum	Art.-Nr.	Menge	€
	6.5	Luftschlauch, 1,5 m lang für DAS(-G)-3	ab 01.01.2006 –	307791 •	Stück _____	
	6.6	Oberkissen DAS(-G)-3 einschl. Luftschlauch Standardlänge 1000 mm Sonderlänge 800 mm Sonderlänge 1200 mm Sonderlänge 1400 mm Sonderlänge 1600 mm	ab 01.01.2006 – ab 01.01.2006 – ab 01.01.2006 – ab 01.01.2006 – ab 01.01.2006 –	307808 307885 308066 308067 308068	Stück _____ _____ _____ _____ _____	
	6.7	Gegengewicht komplett mit Abdeckkappe und Bügel für Oberkissen DAS(-G)-3 bis 1000 mm Länge 1200 mm lang 1400 mm lang 1600 mm lang	ab 01.01.2006 – ab 01.01.2006 – ab 01.01.2006 – ab 01.01.2006 –	308069 • 308070 • 308071 • 308072 •	Stück _____ _____ _____ _____	
	6.8	Gegengewicht einzeln für Oberkissen DAS(-G)-3 bis 1000 mm Länge 1200 mm lang 1400 mm lang 1600 mm lang	ab 01.01.2006 – ab 01.01.2006 – ab 01.01.2006 – ab 01.01.2006 –	308073 • 308074 • 308075 • 308076 •	Stück _____ _____ _____ _____	

BESTELLUNG	Kunden-Nr.: _____	Bestell-Nr./Komm.: _____	Angaben unbedingt vom Typenschild übernehmen!	
			Auftrags-Nr.: _____	Typ: _____
	Kunden-Name: _____		Torabdichtung Nr.: _____	Baujahr: _____
	Versand-Anschrift: _____		Serien.-Nr.: _____	
	Ort/Datum: _____		Stempel und Unterschrift _____	

6. Aufblasbare Torabdichtung DAS(-G)-3

Artikel und Preise

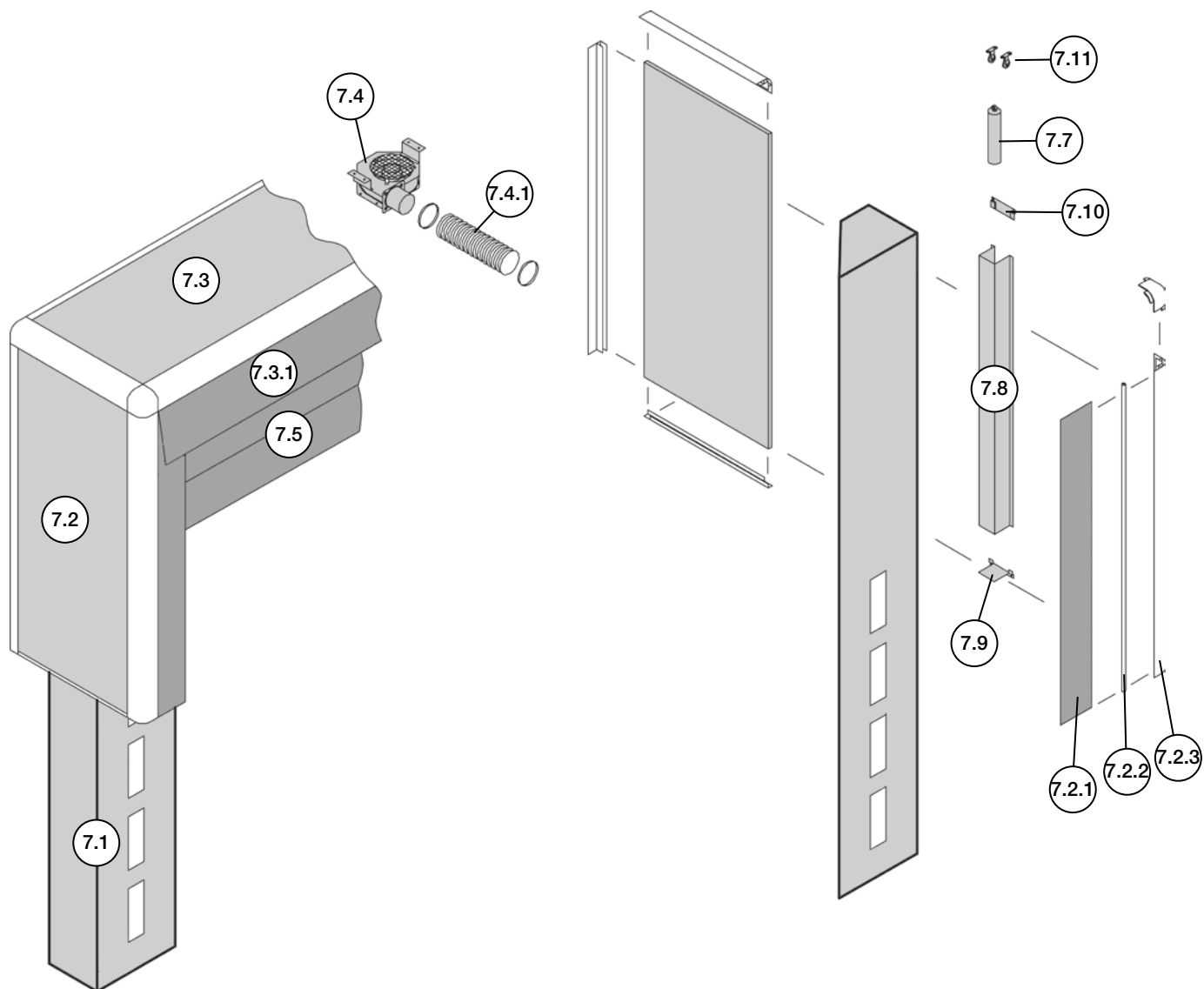
Artikel	Pos.	Beschreibung	Produktionszeitraum	Art.-Nr.	Menge	€
	6.9	Abdeckkappe für Oberkissen DAS(-G)-3 bis 1000 mm Länge ab 1200 mm Länge	ab 01.01.2006 – ab 01.01.2006 –	308077 • 308078 •	Stück _____ _____	
	6.10	Bügel unten für Gegengewicht DAS(-G)-3	ab 01.01.2006 –	308079 •	Stück _____	
	6.11	Bügel oben für Gegengewicht DAS(-G)-3	ab 01.01.2006 –	308080 •	Stück _____	
	6.12	Flaschenzüge für Oberkissen DAK-3 Set aus 2 Stück		308171 •	Stück _____	
	6.13	Eckabdichtungskissen DAS-3	ab 01.01.2006 –	308047 •	Stück _____	
	6.14	Reparaturset für DAS-3-Kissen, bestehend aus 1 m ² Plane und Leim	ab 01.01.2006 –	308174 •	Stück _____	

BESTELLUNG	Kunden-Nr.: _____	Bestell-Nr./Komm.: _____	Angaben unbedingt vom Typenschild übernehmen!
			Auftrags-Nr.: _____ Typ: _____
	Kunden-Name: _____		Torabdichtung Nr.: _____ Baujahr: _____
	Versand-Anschrift: _____		Serien.-Nr.: _____
	Ort/Datum: _____		Stempel und Unterschrift

BESTELLUNG	Kunden-Nr.: _____	Bestell-Nr./Komm.: _____	Angaben unbedingt vom Typenschild übernehmen!	
	Kunden-Name: _____	_____		Auftrags-Nr.: _____ Typ: _____
	Versand-Anschrift: _____	_____		Torabdichtung Nr.: _____ Baujahr: _____
	_____	_____		Serien.-Nr.: _____
	Ort/Datum: _____	_____		Stempel und Unterschrift



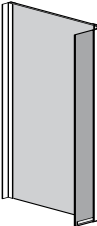

7. Aufblasbare Torabdichtung DAK-3

Übersicht



7. Aufblasbare Torabdichtung DAK-3



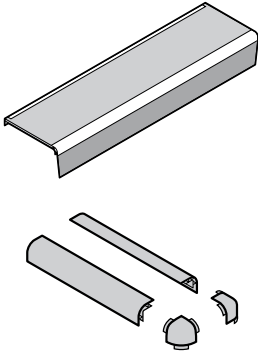
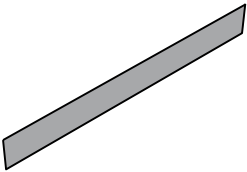

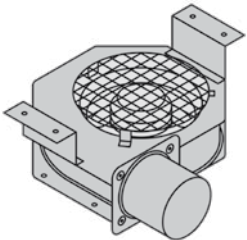
Artikel und Preise

Artikel	Pos.	Beschreibung	Produktionszeitraum	Art.-Nr.	Menge	€
	7.1	Seitenkissen DAK-3 Farbe: _____		308139 	Stück _____	
	7.2	Seitenverkleidung komplett, einschl. seitliche Alu-Rundprofile und Frontstreifen schwarz für Oberkissen bis 1000 mm hoch rechts RAL 9006 RAL 9002 links RAL 9006 RAL 9002 für Oberkissen über 1000 mm hoch rechts RAL 9006 RAL 9002 links RAL 9006 RAL 9002		308140 308141 308142 308143 308144 308145 308146 308147	Stück _____ _____ _____ _____ _____ _____ _____ _____	
	7.2.1	Frontstreifen schwarz für DAK-3 Seitenverkleidung für Oberkissen bis 1000 mm hoch für Oberkissen über 1000 mm hoch		308148 • 308149 •	Stück _____ _____	

BESTELLUNG	Kunden-Nr.: _____	Bestell-Nr./Komm.: _____	Angaben unbedingt vom Typenschild übernehmen!	
			Auftrags-Nr.: _____	Typ: _____
	Kunden-Name: _____		Torabdichtung Nr.: _____	Baujahr: _____
	Versand-Anschrift: _____		Serien.-Nr.: _____	
	Ort/Datum: _____		Stempel und Unterschrift _____	

7. Aufblasbare Torabdichtung DAK-3


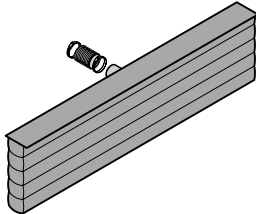
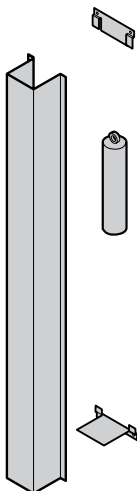

Artikel und Preise

Artikel	Pos.	Beschreibung	Produktionszeitraum	Art.-Nr.	Menge	€
	7.2.2	Aluminium-Rohr Ø 18 mm für DAK-3 Seitenverkleidung für Oberkissen bis 1000 mm hoch für Oberkissen über 1000 mm hoch		308150 • 308151 •	Stück _____ _____	
	7.2.3	Alu-Rundprofil (softline) für DAK-3 Seitenverkleidung für Oberkissen bis 1000 mm hoch für Oberkissen über 1000 mm hoch		308152 • 308153 •	Stück _____ _____	
	7.3	Oberverkleidung für DAK-3, Torabdichtung 3600 mm breit, komplett, einschl. Alu-Rundprofile, Eckstücke und Frontstreifen schwarz RAL 9006 RAL 9002		308154 308155	Stück _____ _____	
	7.3.1	Frontstreifen schwarz für DAK-3 Oberverkleidung Torabdichtung 3600 mm breit		308137 •	Stück _____	
	7.3.2	Aluminium-Rohr Ø 18 mm für DAK-3 Oberverkleidung Torabdichtung 3600 mm breit		308138	Stück _____	
	7.4	Ventilator 230 V für DAK-3 Set komplett, einschl. Montagebügel und Anschlussstück für Luftschlauch (ohne Luftschlauch)		308156 •	Stück _____	

BESTELLUNG	Kunden-Nr.: _____	Bestell-Nr./Komm.: _____	Angaben unbedingt vom Typenschild übernehmen!	
	Kunden-Name: _____	Versand-Anschrift: _____	Auftrags-Nr.: _____	Typ: _____
	Ort/Datum: _____		Torabdichtung Nr.: _____	Baujahr: _____
			Serien.-Nr.: _____	
			Stempel und Unterschrift	

7. Aufblasbare Torabdichtung DAK-3


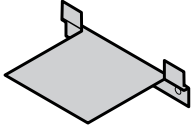
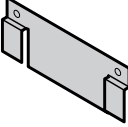

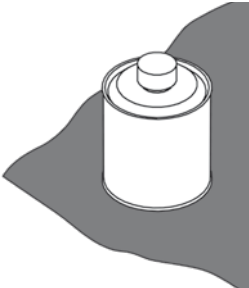
Artikel und Preise

Artikel	Pos.	Beschreibung	Produktionszeitraum	Art.-Nr.	Menge	€
	7.4.1	Luftschlauch, Ø 100 mm, 1,5 m lang für DAK-3		308157 •	Stück _____	
	7.5	Oberkissen DAK-3 einschl. Luftschlauch Torabdichtung 3600 mm breit Standardlänge 1000 mm Sonderlänge 800 mm Sonderlänge 1200 mm Sonderlänge 1400 mm Sonderlänge 1600 mm		308158 308159 308160 308161 308162	Stück _____ _____ _____ _____ _____	
	7.6	Gegengewicht komplett mit Abdeckkappe und Bügel für Oberkissen DAK-3 bis 1000 mm Länge 1200 mm lang 1400 mm lang 1600 mm lang		308069 • 308070 • 308071 • 308072 •	Stück _____ _____ _____ _____	
	7.7	Gegengewicht einzeln für Oberkissen DAK-3 bis 1000 mm Länge 1200 mm lang 1400 mm lang 1600 mm lang		308073 • 308074 • 308075 • 308076 •	Stück _____ _____ _____ _____	

BESTELLUNG	Kunden-Nr.: _____	Bestell-Nr./Komm.: _____	Angaben unbedingt vom Typenschild übernehmen!	
			Auftrags-Nr.: _____	Typ: _____
	Kunden-Name: _____		Torabdichtung Nr.: _____	Baujahr: _____
	Versand-Anschrift: _____		Serien.-Nr.: _____	
	Ort/Datum: _____		Stempel und Unterschrift _____	


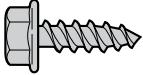

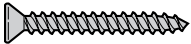
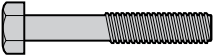
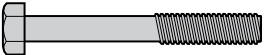


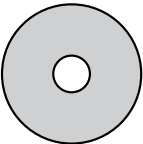

7. Aufblasbare Torabdichtung DAK-3

Artikel und Preise

Artikel	Pos.	Beschreibung	Produktionszeitraum	Art.-Nr.	Menge	€
	7.8	Abdeckkappe für Gegengewicht für Oberkissen DAK-3 bis 1000 mm Länge ab 1200 mm Länge		308077 • 308078 •	Stück _____ _____	
	7.9	Bügel unten für Gegengewicht DAK-3		308079 •	Stück _____	
	7.10	Bügel oben für Gegengewicht DAK-3		308080 •	Stück _____	
	7.11	Flaschenzüge für Oberkissen DAK-3 Set aus 2 Stück		308171 •	Stück _____	
	7.12	Reparaturset für DAS-3-Kissen, bestehend aus 1 m ² Plane und Leim	ab 01.05.2005 –	308174 •	Stück _____	

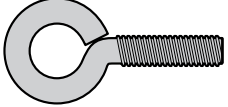

BESTELLUNG	Kunden-Nr.: _____	Bestell-Nr./Komm.: _____	Angaben unbedingt vom Typenschild übernehmen!
			Auftrags-Nr.: _____ Typ: _____
	Kunden-Name: _____		Torabdichtung Nr.: _____ Baujahr: _____
	Versand-Anschrift: _____		Serien.-Nr.: _____
	Ort/Datum: _____		Stempel und Unterschrift

8. Befestigungsmaterial

Artikel	Pos.	Beschreibung	Produktionszeitraum	Art.-Nr.	Menge	€
	8.1	Sechskantblechschraube 6,3 x 16 mit Flansch Mindestbestellmenge: 100 Stück	ab 01.05.2005 –	307823 •	Stück _____	
	8.2	Sechskantblechschraube 7,9 x 19 mit Flansch Mindestbestellmenge: 100 Stück	ab 01.05.2005 –	307795 •	Stück _____	
	8.3	Selbstbohrende Sechskantschraube 6,3 x 38 mit Dichtungsring Mindestbestellmenge: 100 Stück	ab 01.05.2005 –	307889 •	Stück _____	
	8.4	Holzschraube 5 x 40 Mindestbestellmenge: 100 Stück	ab 01.05.2005 –	307784 •	Stück _____	
	8.5	Sechskantschraube M8 x 50 Mindestbestellmenge: 100 Stück	ab 01.05.2005 –	307788 •	Stück _____	
	8.6	Sechskantschraube M8 x 70 Mindestbestellmenge: 100 Stück	ab 01.05.2005 –	308109 •	Stück _____	
	8.7	Sicherungsmutter M8 Mindestbestellmenge: 100 Stück	ab 01.05.2005 –	307778 •	Stück _____	
	8.8	Schließring Mindestbestellmenge: 100 Stück	ab 01.05.2005 –	307779 •	Stück _____	
	8.9	Unterlegscheibe Mindestbestellmenge: 100 Stück			Stück _____	
		M6	ab 01.05.2005 –	307775 •	_____	
		M8	ab 01.05.2005 –	307144 •	_____	
	8.10	Blindniet Mindestbestellmenge: 100 Stück			Stück _____	
		4,8 x 9	ab 01.05.2005 –	307891 •	_____	
		4,8 x 18 wasserfest	ab 01.05.2005 –	308499 •	_____	
		4,8 x 35	ab 01.05.2005 –	308498 •	_____	

BESTELLUNG	Kunden-Nr.: _____	Bestell-Nr./Komm.: _____	Angaben unbedingt vom Typenschild übernehmen!	
			Auftrags-Nr.: _____	Typ: _____
	Kunden-Name: _____		Torabdichtung Nr.: _____	Baujahr: _____
	Versand-Anschrift: _____		Serien.-Nr.: _____	
	Ort/Datum: _____		Stempel und Unterschrift _____	

8. Befestigungsmaterial

Artikel	Pos. Beschreibung	Produktionszeitraum	Art.-Nr.	Menge	€
	8.11 Augenschraube M8 x 40 Mindestbestellmenge: 100 Stück	ab 01.05.2005 –	307991 •	Stück _____	
	8.12 Sechskantmutter M8 Mindestbestellmenge: 100 Stück	ab 01.05.2005 –	307776 •	Stück _____	

BESTELLUNG	Kunden-Nr.: _____	Bestell-Nr./Komm.: _____	Angaben unbedingt vom Typenschild übernehmen!	
	Kunden-Name: _____	Versand-Anschrift: _____	Auftrags-Nr.: _____	Typ: _____
			Torabdichtung Nr.: _____	Baujahr: _____
			Serien.-Nr.: _____	
	Ort/Datum: _____		Stempel und Unterschrift	

Hörmann: Qualität ohne Kompromisse



Hörmann KG Amshausen



Hörmann KG Antriebstechnik



Hörmann KG Brandis



Hörmann KG Brockhagen



Hörmann KG Dissen



Hörmann KG Eckelhausen



Hörmann KG Freisen



Hörmann KG Ichtershäusen



Hörmann KG Werne



Hörmann Genk NV, Belgien



Hörmann Beijing, China



Hörmann Gadco LLC, Vonore TN, USA

Als einziger Hersteller auf dem internationalen Markt bietet die Hörmann-Gruppe alle wichtigen Bauelemente aus einer Hand. Sie werden in hochspezialisierten Werken nach dem neuesten Stand der Technik gefertigt. Durch das flächendeckende Vertriebs- und Servicenetz in Europa und die Präsenz in Amerika und China ist Hörmann Ihr starker, internationaler Partner für hochwertige Bauelemente. In einer Qualität ohne Kompromisse.

GARAGENTORE

ANTRIEBE

INDUSTRIETORE

VERLADETECHNIK

TÜREN

ZARGEN